

法務部矯正署高雄監獄

收容現況及特性

一、收容對象

本監為累犯專業監獄，收容對象為男性收容人，收容類型為受刑人、受保安處分人：

（一）受刑人部分：收容臺灣高等檢察署高雄檢察分署、臺灣高雄地方檢察署、臺灣橋頭地方檢察署檢察官指揮執行之男性受刑人。

（二）受保安處分人部分：因109年12月31日司法院釋字第799號解釋，強制治療制度應於3年內調整改善，以符合與刑罰之執行明顯區隔之要求，爰自112年12月31日起，本監未收容該類受保安處分人。

二、核定收容額：2,120名。



二、收容特色

(一) 超額收容狀況分析

115年3月底在監收容人人數為2,280人（含受刑人2,280人、受保安處分人為0人、核定容額2,120人），其中收容人超收人數為160人，超收比率為7.5%。

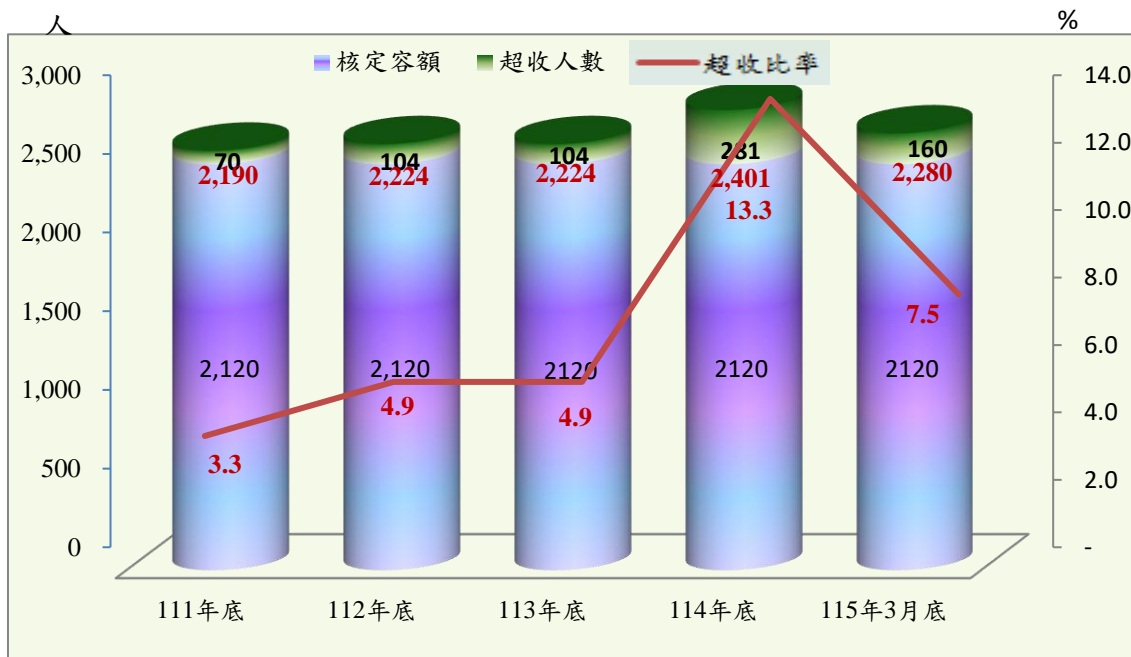
表1 法務部矯正署高雄監獄各類收容人數

項目別	單位：人				
	111年底	112年底	113年底	114年底	115年3月底
總收容人數	2,190	2,224	2,224	2,401	2,280
受刑人	2,189	2,224	2,224	2,401	2,280
受保安處分人	1	-	-	-	-

表2 法務部矯正署高雄監獄收容人超額收容狀況

項目別	單位：人、%				
	111年底	112年底	113年底	114年底	115年3月底
總收容人數	2,190	2,224	2,224	2,401	2,280
核定容額	2,120	2,120	2,120	2,120	2,120
超收人數	70	104	104	281	160
超收比率	3.3	4.9	4.9	13.3	7.5

圖1 法務部矯正署高雄監獄收容人超額收容狀況



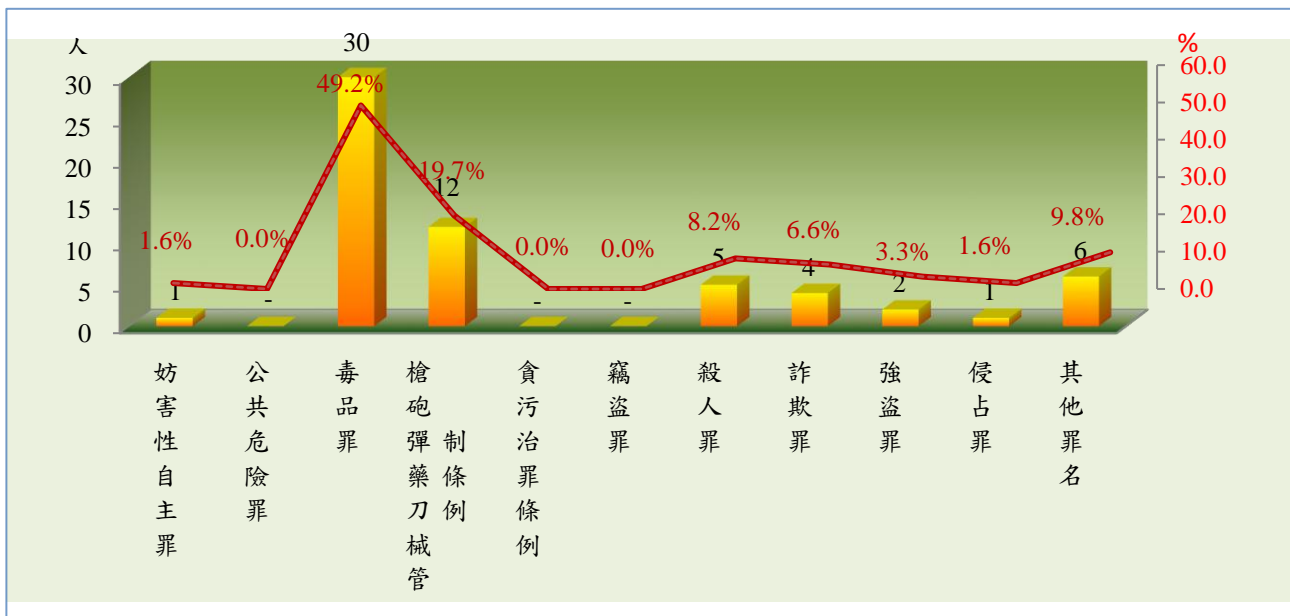
(二) 新入監受刑人罪名

115年1~3月新入監受刑人人數為61人，其中罪名以毒品罪30人占49.2%最多；其次為槍砲彈藥刀械管制條例12人占19.7%；第三為殺人罪5人占8.2%，三者合計為47人，占新入監受刑人數之77.1%。

表3 法務部矯正署高雄監獄新入監受刑人主要罪名

罪名別	111年	112年	113年	114年	115年1~3月	
					人數	百分比(%)
總計	133	182	234	262	61	100.0
妨害性自主罪	6	7	9	16	1	1.6
公共危險罪	1	3	2	3	-	0.0
毒品罪	75	98	143	157	30	49.2
槍砲彈藥刀械管制條例	12	19	20	24	12	19.7
貪污治罪條例	2	4	6	7	-	0.0
竊盜罪	3	1	-	-	-	0.0
殺人罪	12	11	14	17	5	8.2
詐欺罪	-	5	13	13	4	6.6
強盜罪	4	12	9	9	2	3.3
侵占罪	2	-	-	2	1	1.6
其他罪名	16	22	18	14	6	9.8

圖2 法務部矯正署高雄監獄新入監受刑人主要罪名
115年1~3月



(三) 實際出獄受刑人罪名

115年1~3月出監受刑人人數為128人，其中罪名以毒品罪者44人，占34.4%最多；其次為妨害性自主罪者21人，占16.4%；第三為槍砲彈藥刀械管制條例者18人，占14.1%，三者合計為83人，占實際出獄受刑人數之64.9%。

表4 法務部矯正署高雄監獄實際出獄受刑人主要罪名

單位：人、%

罪名別	111年	112年	113年	114年	115年1~3月	
					人數	百分比(%)
總計	462	354	322	339	128	100.0
毒品罪	139	102	108	105	44	34.4
妨害性自主罪	119	97	79	87	21	16.4
公共危險罪	40	26	14	14	3	2.3
竊盜罪	19	21	17	16	3	2.3
槍砲彈藥刀械管制條例	23	18	21	23	18	14.1
傷害罪	26	14	16	12	4	3.1
強盜罪	15	9	17	11	7	5.5
殺人罪	19	14	8	9	4	3.1
詐欺罪	11	9	10	15	8	6.3
搶奪罪	5	2	2	1	2	1.6
其他罪名	46	42	30	46	14	10.9

圖3 法務部矯正署高雄監獄實際出獄受刑人主要罪名
115年1~3月



(四) 假釋出獄受刑人罪名


115年1~3月假釋出獄受刑人人數為86人，其中罪名以毒品罪者40人，占46.5%最多；其次為妨害性自主罪者12人，占14.0%；第三為槍砲彈藥刀械管制條例者9人，占10.5%，三者合計為61人，占假釋出獄受刑人數之71.0%。

表5 法務部矯正署高雄監獄假釋出獄受刑人主要罪名

單位：人、%

罪名別	111年	112年	113年	114年	115年1~3月	
					人數	百分比(%)
總計	270	180	175	168	86	100.0
毒品罪	126	87	96	91	40	46.5
妨害性自主罪	66	46	25	28	12	14.0
公共危險罪	4	2	2	3	-	0.0
槍砲彈藥刀械管制條例	12	8	14	13	9	10.5
竊盜罪	10	2	5	5	2	2.3
強盜罪	12	7	12	5	4	4.7
傷害罪	7	3	5	2	-	0.0
殺人罪	15	11	7	6	3	3.5
搶奪罪	4	1	1	-	2	2.3
詐欺罪	6	5	4	7	5	5.8
其他罪名	8	8	4	8	9	10.5

圖4 法務部矯正署高雄監獄假釋出獄受刑人主要罪名
115年1~3月



(五) 在監受刑人罪名

115年3月底在監受刑人人數為2,280人，其中罪名以毒品罪者1,168人，占51.2%最多；其次為妨害性自主罪者241人，占10.6%；第三為詐欺罪者203人，占8.9%，三者合計為1,612人，占在監受刑人數之70.7%。

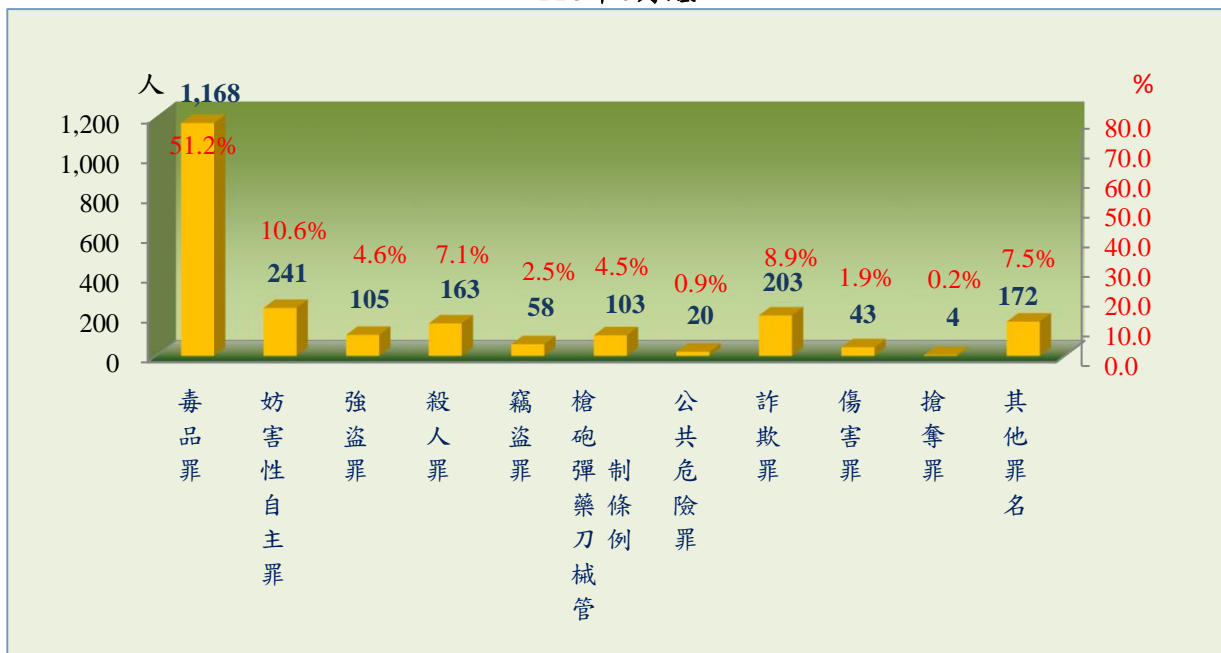
表6 法務部矯正署高雄監獄在監受刑人主要罪名

單位：人、%

罪名別	111年底	112年底	113年底	114年底	115年3月底	
					人數	百分比(%)
總計	2,189	2,224	2,224	2,401	2,280	100.0
毒品罪	1,110	1,152	1,157	1,230	1,168	51.2
妨害性自主罪	339	302	276	251	241	10.6
強盜罪	123	130	115	118	105	4.6
殺人罪	174	173	164	169	163	7.1
竊盜罪	83	77	68	62	58	2.5
槍砲彈藥刀械管制條例	90	102	103	116	103	4.5
公共危險罪	35	24	25	26	20	0.9
詐欺罪	63	70	105	209	203	8.9
傷害罪	38	44	42	43	43	1.9
搶奪罪	8	7	6	5	4	0.2
其他罪名	126	143	163	172	172	7.5

說明：毒品罪人數含毒品危害防制條例、肅清煙毒條例及麻醉藥品管理條例人數，以下同。

圖5 法務部矯正署高雄監獄在監受刑人主要罪名
115年3月底



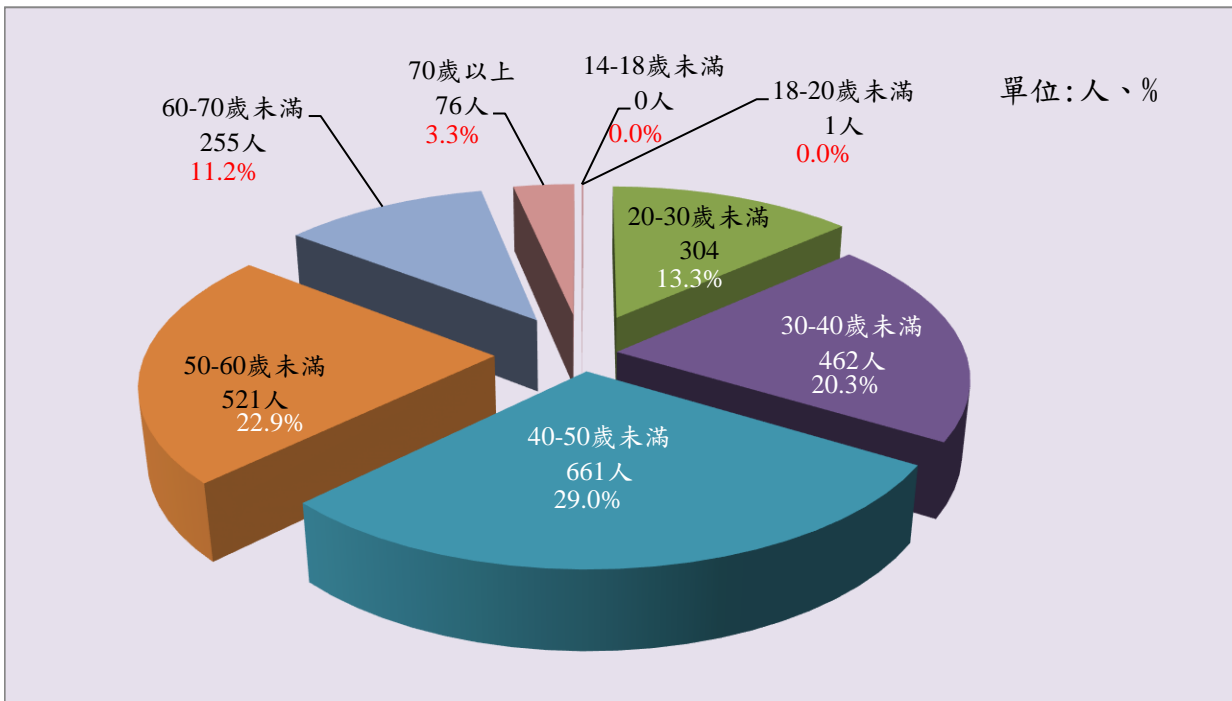
(六) 在監受刑人年齡

115年3月底在監受刑人人數為2,280人，其中年齡以40-50歲未滿者661人，占29.0%最多；其次為50-60歲未滿者521人，占22.9%；第三為30-40歲未滿者462人，占20.3%，三者合計為1,644人，占在監受刑人數之72.2%。

表7 法務部矯正署高雄監獄在監受刑人年齡

年月別	總計	單位：人、%							
		14-18歲未滿	18-20歲未滿	20-30歲未滿	30-40歲未滿	40-50歲未滿	50-60歲未滿	60-70歲未滿	70歲以上
111年底	2,189	-	-	204	435	761	530	214	45
112年底	2,224	-	2	206	417	775	532	237	55
113年底	2,224	-	-	242	442	722	520	239	59
114年底	2,401	-	-	317	494	711	538	265	76
115年3月底	2,280	-	1	304	462	661	521	255	76
結構比(%)	100.0	0.0	0.0	13.3	20.3	29.0	22.9	11.2	3.3

圖6 法務部矯正署高雄監獄在監受刑人年齡
115年3月底



(八) 在監受刑人應執行刑刑名

115年3月底在監受刑人人數為2,280人，其中應執行刑刑名以逾十五年者725人，占31.8%為最高；十年以上十五年以下者585人，占25.7%次之；七年以上十年未滿者412人，占18.1%再次之，三者合計為1,722人，占75.6%。若以10年以上作統計（含無期徒刑者），則合計為1,410人，占在監受刑人數之61.9%。

表9 法務部矯正署高雄監獄在監受刑人應執行刑刑名

刑名別	111年底	112年底	113年底	114年底	115年3月底		
					人數	百分比(%)	
總計	2,189	2,224	2,224	2,401	2,280	100.0	
無期徒刑	105	107	98	100	100	4.4	
有期徒刑	六月以下	11	8	12	8	5	0.2
	逾六月一年未滿	25	13	11	15	14	0.6
	一年以上三年未滿	80	65	46	50	44	1.9
	三年以上五年未滿	148	130	118	103	102	4.5
	五年以上七年未滿	111	141	220	316	288	12.6
	七年以上十年未滿	248	323	365	409	412	18.1
	十年以上十五年以下	654	643	609	640	585	25.7
逾十五年	804	791	740	755	725	31.8	
拘役	2	-	3	-	1	0.0	
罰金(易服勞役)	1	3	2	5	4	0.2	

圖8 法務部矯正署高雄監獄在監受刑人應執行刑刑名
115年3月底

