

法務部矯正署高雄監獄

收容現況及特性

一、收容對象

本監為累犯專業監獄，收容對象為男性收容人，收容類型為受刑人、受保安處分人：

（一）受刑人部分：收容臺灣高等檢察署高雄檢察分署、臺灣高雄地方檢察署、臺灣橋頭地方檢察署檢察官指揮執行之男性受刑人。

（二）受保安處分人部分：因109年12月31日司法院釋字第799號解釋，強制治療制度應於3年內調整改善，以符合與刑罰之執行明顯區隔之要求，爰自112年12月31日起，本監未收容該類受保安處分人。

二、核定收容額：2,120名。



二、收容特色

(一) 超額收容狀況分析

114年底在監收容人人數為2,401人（含受刑人2,401人、受保安處分人為0人、核定容額2,120人），其中收容人超收人數為281人，超收比率為13.3%。

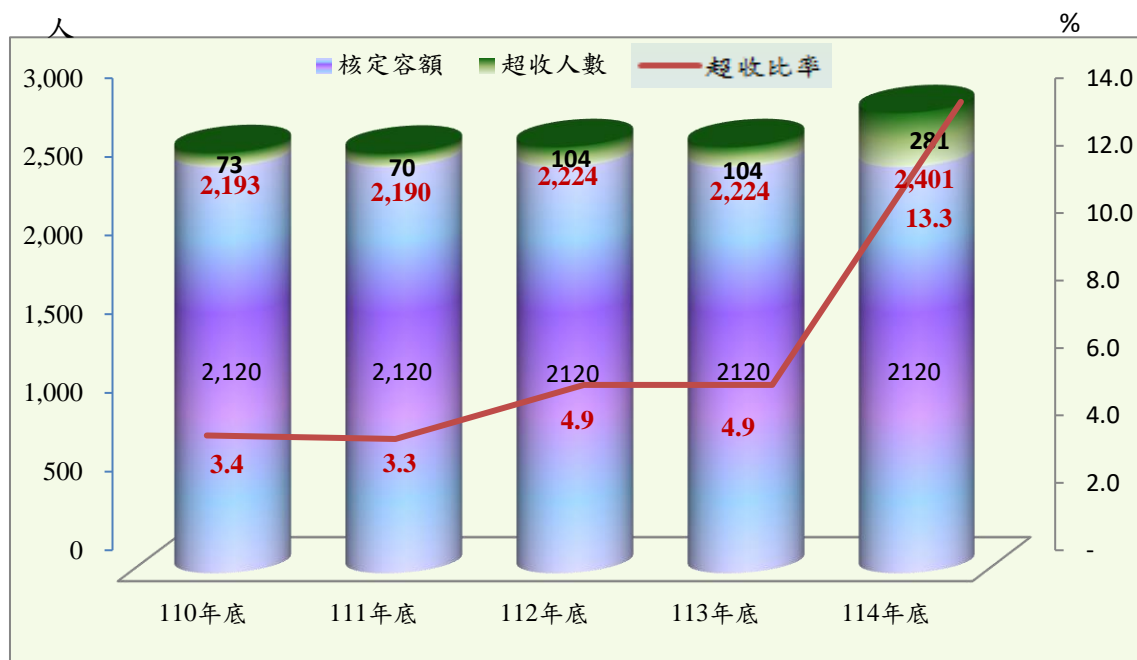
表1 法務部矯正署高雄監獄各類收容人數

| 項目別 | 單位：人 | | | | |
|--------|-------|-------|-------|-------|-------|
| | 110年底 | 111年底 | 112年底 | 113年底 | 114年底 |
| 總收容人數 | 2,193 | 2,190 | 2,224 | 2,224 | 2,401 |
| 受刑人 | 2,193 | 2,189 | 2,224 | 2,224 | 2,401 |
| 受保安處分人 | - | 1 | - | - | - |

表2 法務部矯正署高雄監獄收容人超額收容狀況

| 項目別 | 單位：人、% | | | | |
|-------|--------|-------|-------|-------|-------|
| | 110年底 | 111年底 | 112年底 | 113年底 | 114年底 |
| 總收容人數 | 2,193 | 2,190 | 2,224 | 2,224 | 2,401 |
| 核定容額 | 2,120 | 2,120 | 2,120 | 2,120 | 2,120 |
| 超收人數 | 73 | 70 | 104 | 104 | 281 |
| 超收比率 | 3.4 | 3.3 | 4.9 | 4.9 | 13.3 |

圖1 法務部矯正署高雄監獄收容人超額收容狀況



(二) 新入監受刑人罪名

114年新入監受刑人人數為262人，其中罪名以毒品罪157人占59.9%最多；其次為槍砲彈藥刀械管制條例24人占9.2%；第三為殺人罪17人占6.5%，三者合計為198人，占新入監受刑人數之75.6%。

表3 法務部矯正署高雄監獄新入監受刑人主要罪名

單位：人、%

| 罪名別 | 110年 | 111年 | 112年 | 113年 | 114年 | 百分比(%) |
|------------|------|------|------|------|------|--------|
| 總計 | 96 | 133 | 182 | 234 | 262 | 100.0 |
| 妨害性自主罪 | 3 | 6 | 7 | 9 | 16 | 6.1 |
| 公共危險罪 | 4 | 1 | 3 | 2 | 3 | 1.1 |
| 毒品罪 | 43 | 75 | 98 | 143 | 157 | 59.9 |
| 槍砲彈藥刀械管制條例 | 16 | 12 | 19 | 20 | 24 | 9.2 |
| 貪污治罪條例 | 1 | 2 | 4 | 6 | 7 | 2.7 |
| 竊盜罪 | 4 | 3 | 1 | - | - | 0.0 |
| 殺人罪 | 7 | 12 | 11 | 14 | 17 | 6.5 |
| 詐欺罪 | - | - | 5 | 13 | 13 | 5.0 |
| 強盜罪 | 2 | 4 | 12 | 9 | 9 | 3.4 |
| 侵占罪 | 4 | 2 | - | - | 2 | 0.8 |
| 其他罪名 | 12 | 16 | 22 | 18 | 14 | 5.3 |

圖2 法務部矯正署高雄監獄新入監受刑人主要罪名
114年



(三) 實際出獄受刑人罪名

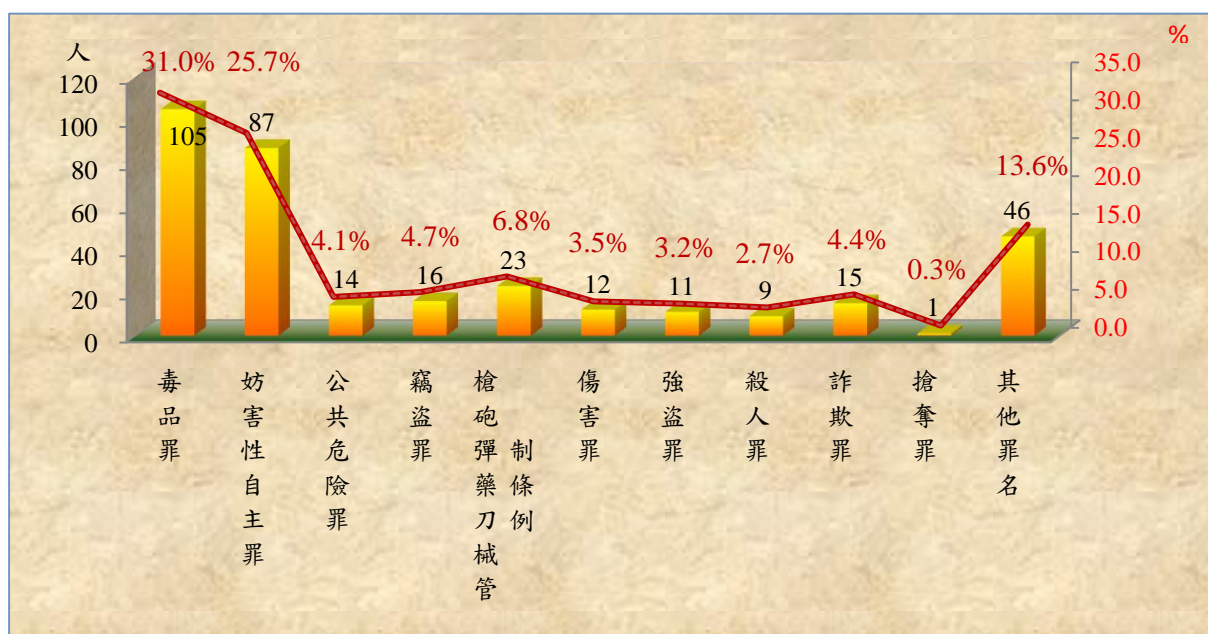
114年出監受刑人人數為339人，其中罪名以毒品罪者105人，占31.0%最多；其次為妨害性自主罪者87人，占25.7%；第三為槍砲彈藥刀械管制條例者23人，占6.8%，三者合計為215人，占實際出獄受刑人數之63.5%。

表4 法務部矯正署高雄監獄實際出獄受刑人主要罪名

單位：人、%

| 罪名別 | 110年 | 111年 | 112年 | 113年 | 114年 | 百分比(%) |
|------------|------|------|------|------|------|--------|
| | | | | | | |
| 總計 | 469 | 462 | 354 | 322 | 339 | 100.0 |
| 毒品罪 | 149 | 139 | 102 | 108 | 105 | 31.0 |
| 妨害性自主罪 | 115 | 119 | 97 | 79 | 87 | 25.7 |
| 公共危險罪 | 28 | 40 | 26 | 14 | 14 | 4.1 |
| 竊盜罪 | 32 | 19 | 21 | 17 | 16 | 4.7 |
| 槍砲彈藥刀械管制條例 | 26 | 23 | 18 | 21 | 23 | 6.8 |
| 傷害罪 | 21 | 26 | 14 | 16 | 12 | 3.5 |
| 強盜罪 | 15 | 15 | 9 | 17 | 11 | 3.2 |
| 殺人罪 | 13 | 19 | 14 | 8 | 9 | 2.7 |
| 詐欺罪 | 13 | 11 | 9 | 10 | 15 | 4.4 |
| 搶奪罪 | 2 | 5 | 2 | 2 | 1 | 0.3 |
| 其他罪名 | 55 | 46 | 42 | 30 | 46 | 13.6 |

圖3 法務部矯正署高雄監獄實際出獄受刑人主要罪名
114年



(四) 假釋出獄受刑人罪名


114年假釋出獄受刑人人數為168人，其中罪名以毒品罪者91人，占54.2%最多；其次為妨害性自主罪者28人，占16.7%；第三為槍砲彈藥刀械管制條例者13人，占7.7%，三者合計為132人，占假釋出獄受刑人數之78.6%。

表5 法務部矯正署高雄監獄假釋出獄受刑人主要罪名

單位：人、%

| 罪名別 | 110年 | 111年 | 112年 | 113年 | 114年 | 百分比(%) |
|------------|------|------|------|------|------|--------|
| 總計 | 284 | 270 | 180 | 175 | 168 | 100.0 |
| 毒品罪 | 130 | 126 | 87 | 96 | 91 | 54.2 |
| 妨害性自主罪 | 59 | 66 | 46 | 25 | 28 | 16.7 |
| 公共危險罪 | 9 | 4 | 2 | 2 | 3 | 1.8 |
| 槍砲彈藥刀械管制條例 | 10 | 12 | 8 | 14 | 13 | 7.7 |
| 竊盜罪 | 19 | 10 | 2 | 5 | 5 | 3.0 |
| 強盜罪 | 13 | 12 | 7 | 12 | 5 | 3.0 |
| 傷害罪 | 4 | 7 | 3 | 5 | 2 | 1.2 |
| 殺人罪 | 11 | 15 | 11 | 7 | 6 | 3.6 |
| 搶奪罪 | 2 | 4 | 1 | 1 | - | 0.0 |
| 詐欺罪 | 9 | 6 | 5 | 4 | 7 | 4.2 |
| 其他罪名 | 18 | 8 | 8 | 4 | 8 | 4.8 |

圖4 法務部矯正署高雄監獄假釋出獄受刑人主要罪名
114年



(五) 在監受刑人罪名

114年底在監受刑人人數為2,401人，其中罪名以毒品罪者1,230人，占51.2%最多；其次為妨害性自主罪者251人，占10.5%；第三為詐欺罪者209人，占8.7%，三者合計為1,690人，占在監受刑人數之70.4%。

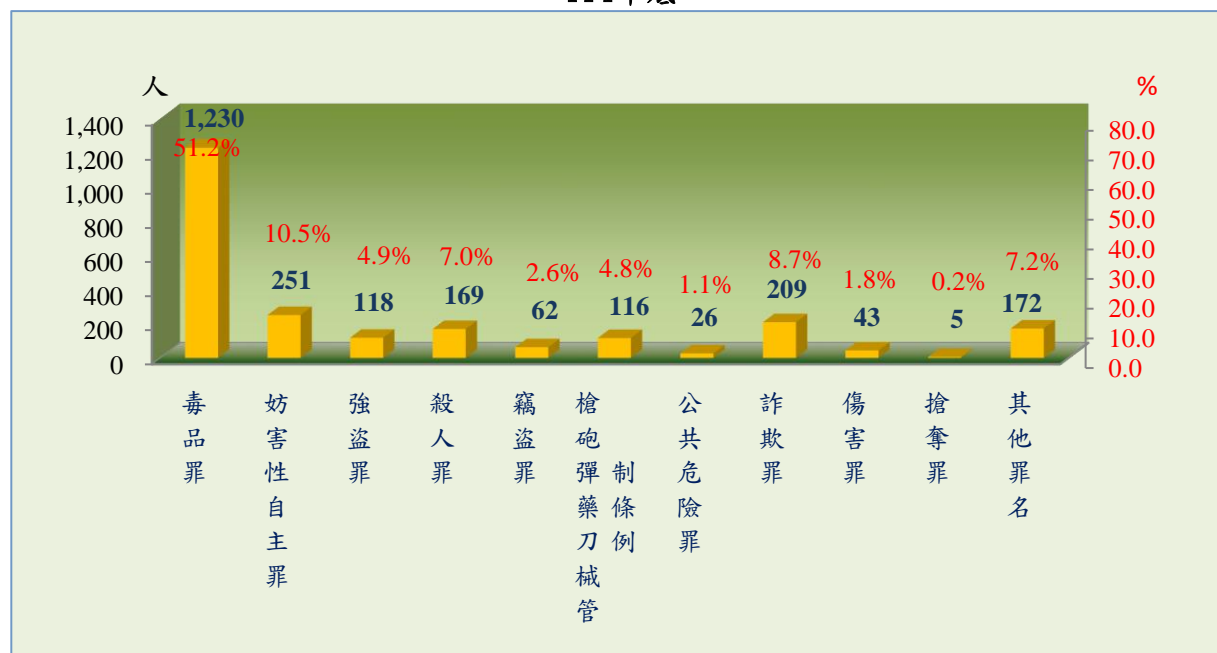
表6 法務部矯正署高雄監獄在監受刑人主要罪名

單位：人、%

| 罪名別 | 110年底 | 111年底 | 112年底 | 113年底 | 114年底 | 百分比(%) |
|------------|-------|-------|-------|-------|-------|--------|
| | | | | | | |
| 總計 | 2,193 | 2,189 | 2,224 | 2,224 | 2,401 | 100.0 |
| 毒品罪 | 1,115 | 1,110 | 1,152 | 1,157 | 1,230 | 51.2 |
| 妨害性自主罪 | 359 | 339 | 302 | 276 | 251 | 10.5 |
| 強盜罪 | 127 | 123 | 130 | 115 | 118 | 4.9 |
| 殺人罪 | 174 | 174 | 173 | 164 | 169 | 7.0 |
| 竊盜罪 | 81 | 83 | 77 | 68 | 62 | 2.6 |
| 槍砲彈藥刀械管制條例 | 89 | 90 | 102 | 103 | 116 | 4.8 |
| 公共危險罪 | 28 | 35 | 24 | 25 | 26 | 1.1 |
| 詐欺罪 | 45 | 63 | 70 | 105 | 209 | 8.7 |
| 傷害罪 | 42 | 38 | 44 | 42 | 43 | 1.8 |
| 搶奪罪 | 12 | 8 | 7 | 6 | 5 | 0.2 |
| 其他罪名 | 121 | 126 | 143 | 163 | 172 | 7.2 |

說明：毒品罪人數含毒品危害防制條例、肅清煙毒條例及麻醉藥品管理條例人數，以下同。

圖5 法務部矯正署高雄監獄在監受刑人主要罪名
114年底



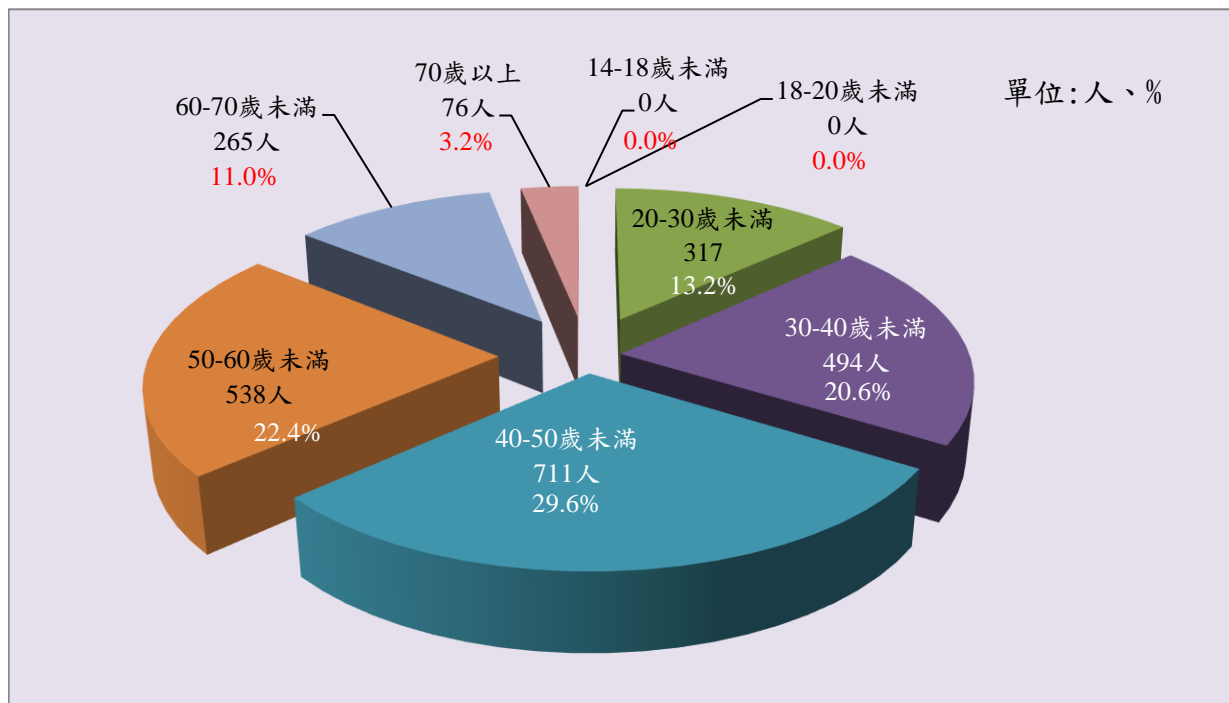
(六) 在監受刑人年齡

114年底在監受刑人人數為2,401人，其中年齡以40-50歲未滿者711人，占29.6%最多；其次為50-60歲未滿者538人，占22.4%；第三為30-40歲未滿者494人，占20.6%，三者合計為1,743人，占在監受刑人數之72.6%。

表7 法務部矯正署高雄監獄在監受刑人年齡

| 年月別 | 總計 | 14-18歲 | 18-20歲 | 20-30歲 | 30-40歲 | 40-50歲 | 50-60歲 | 60-70歲 | 70歲以上 |
|--------|-------|--------|--------|--------|--------|--------|--------|--------|-------|
| | | 未滿 | 未滿 | 未滿 | 未滿 | 未滿 | 未滿 | 未滿 | |
| 110年底 | 2,193 | - | 1 | 195 | 463 | 803 | 490 | 195 | 46 |
| 111年底 | 2,189 | - | - | 204 | 435 | 761 | 530 | 214 | 45 |
| 112年底 | 2,224 | - | 2 | 206 | 417 | 775 | 532 | 237 | 55 |
| 113年底 | 2,224 | - | - | 242 | 442 | 722 | 520 | 239 | 59 |
| 114年底 | 2,401 | - | - | 317 | 494 | 711 | 538 | 265 | 76 |
| 結構比(%) | 100.0 | 0.0 | 0.0 | 13.2 | 20.6 | 29.6 | 22.4 | 11.0 | 3.2 |

圖6 法務部矯正署高雄監獄在監受刑人年齡
114年底



(八) 在監受刑人應執行刑刑名

114年底在監受刑人人數為2,401人，其中應執行刑刑名以逾十五年者755人，占31.4%為最高；十年以上十五年以下者640人，占26.7%次之；七年以上十年未滿者409人，占17.0%再次之，三者合計為1,804人，占75.1%。若以10年以上作統計（含無期徒刑者），則合計為1,495人，占在監受刑人數之62.3%。

表9 法務部矯正署高雄監獄在監受刑人應執行刑刑名

| 刑名別 | | 110年底 | 111年底 | 112年底 | 113年底 | 114年底 | 百分比(%) |
|-----------------|-----------|-------|-------|-------|-------|-------|--------|
| 總計 | | 2,193 | 2,189 | 2,224 | 2,224 | 2,401 | 100.0 |
| 無期徒刑 | | 109 | 105 | 107 | 98 | 100 | 4.2 |
| 有期 徒 刑 | 六 月 以 下 | 18 | 11 | 8 | 12 | 8 | 0.3 |
| | 逾六月一年未滿 | 16 | 25 | 13 | 11 | 15 | 0.6 |
| | 一年以上三年未滿 | 81 | 80 | 65 | 46 | 50 | 2.1 |
| | 三年以上五年未滿 | 150 | 148 | 130 | 118 | 103 | 4.3 |
| | 五年以上七年未滿 | 113 | 111 | 141 | 220 | 316 | 13.2 |
| | 七年以上十年未滿 | 218 | 248 | 323 | 365 | 409 | 17.0 |
| | 十年以上十五年以下 | 681 | 654 | 643 | 609 | 640 | 26.7 |
| 逾 十 五 年 | | 800 | 804 | 791 | 740 | 755 | 31.4 |
| 拘役 | | 5 | 2 | - | 3 | - | 0.0 |
| 罰 金 (易 服 勞 役) | | 2 | 1 | 3 | 2 | 5 | 0.2 |

圖8 法務部矯正署高雄監獄在監受刑人應執行刑刑名
114年底

