

法務部矯正署高雄監獄

收容現況及特性

一、收容對象

本監為累犯專業監獄，收容對象為男性收容人，收容類型為受刑人、受保安處分人：

（一）受刑人部分：收容臺灣高等檢察署高雄檢察分署、臺灣高雄地方檢察署、臺灣橋頭地方檢察署檢察官指揮執行之男性受刑人。

（二）受保安處分人部分：因109年12月31日司法院釋字第799號解釋，強制治療制度應於3年內調整改善，以符合與刑罰之執行明顯區隔之要求，爰自112年12月31日起，本監未收容該類受保安處分人。

二、核定收容額：2,120名。



二、收容特色

(一) 超額收容狀況分析

114年9月底在監收容人人數為2,309人（含受刑人2,309人、受保安處分人為0人、核定容額2,120人），其中收容人超收人數為189人，超收比率為8.9%。

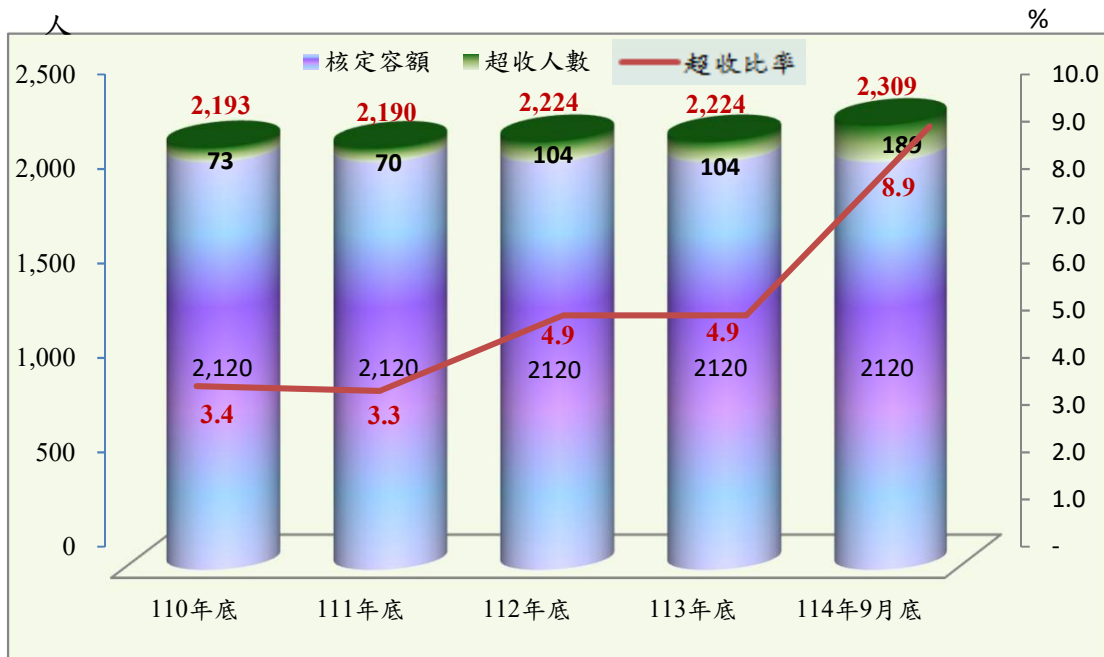
表1 法務部矯正署高雄監獄各類收容人數

項目別	單位：人				
	110年底	111年底	112年底	113年底	114年9月底
總收容人數	2,193	2,190	2,224	2,224	2,309
受刑人	2,193	2,189	2,224	2,224	2,309
受保安處分人	-	1	-	-	-

表2 法務部矯正署高雄監獄收容人超額收容狀況

項目別	單位：人、%				
	110年底	111年底	112年底	113年底	114年9月底
總收容人數	2,193	2,190	2,224	2,224	2,309
核定容額	2,120	2,120	2,120	2,120	2,120
超收人數	73	70	104	104	189
超收比率	3.4	3.3	4.9	4.9	8.9

圖1 法務部矯正署高雄監獄收容人超額收容狀況



(二) 新入監受刑人罪名

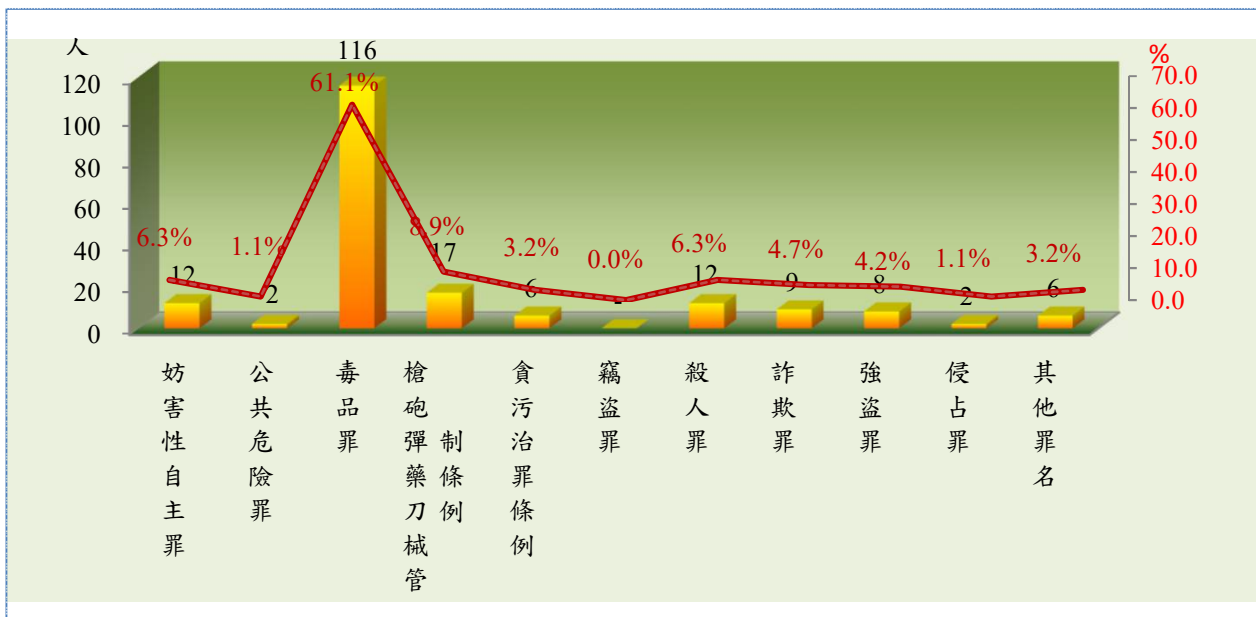
114年1~9月新入監受刑人人數為190人，其中罪名以毒品罪116人占61.1%最多；其次為槍砲彈藥刀械管制條例17人占8.9%；第三為妨害性自主罪12人占6.3%，三者合計為145人，占新入監受刑人數之76.3%。

表3 法務部矯正署高雄監獄新入監受刑人主要罪名

單位：人、%

罪名別	110年	111年	112年	113年	114年1~9月	
					人數	百分比(%)
總計	96	133	182	234	190	100.0
妨害性自主罪	3	6	7	9	12	6.3
公共危險罪	4	1	3	2	2	1.1
毒品罪	43	75	98	143	116	61.1
槍砲彈藥刀械管制條例	16	12	19	20	17	8.9
貪污治罪條例	1	2	4	6	6	3.2
竊盜罪	4	3	1	-	-	0.0
殺人罪	7	12	11	14	12	6.3
詐欺罪	-	-	5	13	9	4.7
強盜罪	2	4	12	9	8	4.2
侵占罪	4	2	-	-	2	1.1
其他罪名	12	16	22	18	6	3.2

圖2 法務部矯正署高雄監獄新入監受刑人主要罪名
114年1~9月



(三) 實際出獄受刑人罪名

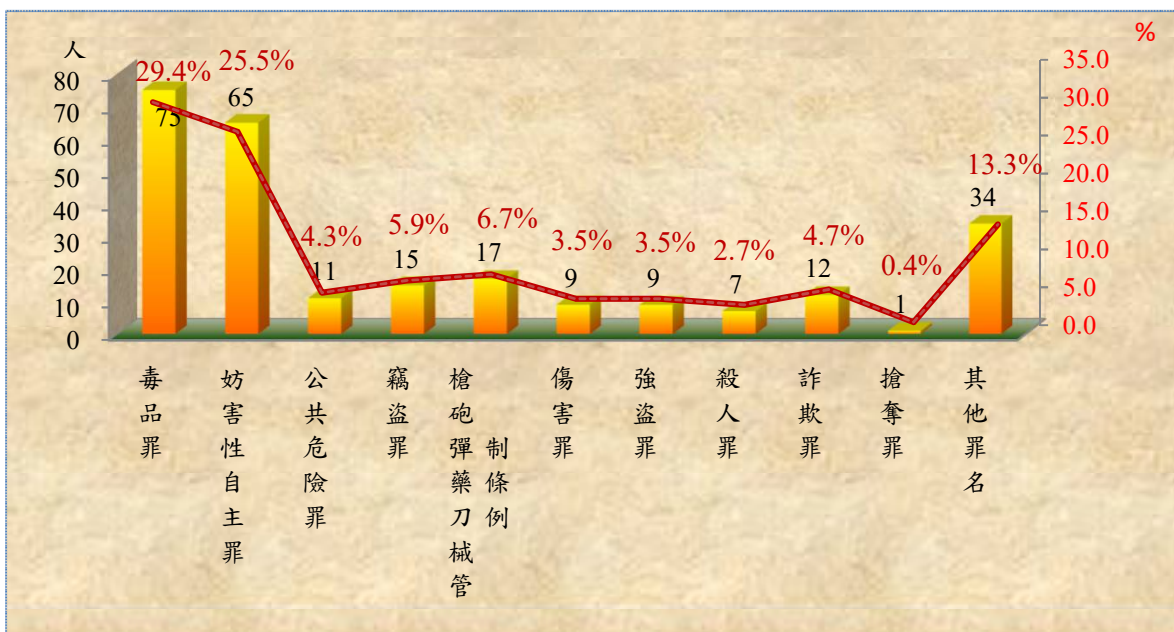
114年1~9月出監受刑人人數為255人，其中罪名以毒品罪者75人，占29.4%最多；其次為妨害性自主罪者65人，占25.5%；第三為槍砲彈藥刀械管制條例者17人，占6.7%，三者合計為157人，占實際出獄受刑人數之61.6%。

表4 法務部矯正署高雄監獄實際出獄受刑人主要罪名

單位：人、%

罪名別	110年	111年	112年	113年	114年1~9月	
					人數	百分比(%)
總計	469	462	354	322	255	100.0
毒品罪	149	139	102	108	75	29.4
妨害性自主罪	115	119	97	79	65	25.5
公共危險罪	28	40	26	14	11	4.3
竊盜罪	32	19	21	17	15	5.9
槍砲彈藥刀械管制條例	26	23	18	21	17	6.7
傷害罪	21	26	14	16	9	3.5
強盜罪	15	15	9	17	9	3.5
殺人罪	13	19	14	8	7	2.7
詐欺罪	13	11	9	10	12	4.7
搶奪罪	2	5	2	2	1	0.4
其他罪名	55	46	42	30	34	13.3

圖3 法務部矯正署高雄監獄實際出獄受刑人主要罪名
114年1~9月



(四) 假釋出獄受刑人罪名


114年1~9月假釋出獄受刑人人數為124人，其中罪名以毒品罪者64人，占51.6%最多；其次為妨害性自主罪者22人，占17.7%；第三為槍砲彈藥刀械管制條例者10人，占8.1%，三者合計為96人，占假釋出獄受刑人數之77.4%。

表5 法務部矯正署高雄監獄假釋出獄受刑人主要罪名

單位：人、%

罪名別	110年	111年	112年	113年	114年1~9月	
					人數	百分比(%)
總計	284	270	180	175	124	100.0
毒品罪	130	126	87	96	64	51.6
妨害性自主罪	59	66	46	25	22	17.7
公共危險罪	9	4	2	2	3	2.4
槍砲彈藥刀械管制條例	10	12	8	14	10	8.1
竊盜罪	19	10	2	5	5	4.0
強盜罪	13	12	7	12	5	4.0
傷害罪	4	7	3	5	2	1.6
殺人罪	11	15	11	7	4	3.2
搶奪罪	2	4	1	1	-	0.0
詐欺罪	9	6	5	4	4	3.2
其他罪名	18	8	8	4	5	4.0

圖4 法務部矯正署高雄監獄假釋出獄受刑人主要罪名
114年1~9月



(五) 在監受刑人罪名

114年9月底在監受刑人人數為2,309人，其中罪名以毒品罪者1,208人，占52.3%最多；其次為妨害性自主罪者249人，占10.8%；第三為詐欺罪者168人，占7.3%，三者合計為1,625人，占在監受刑人數之70.4%。

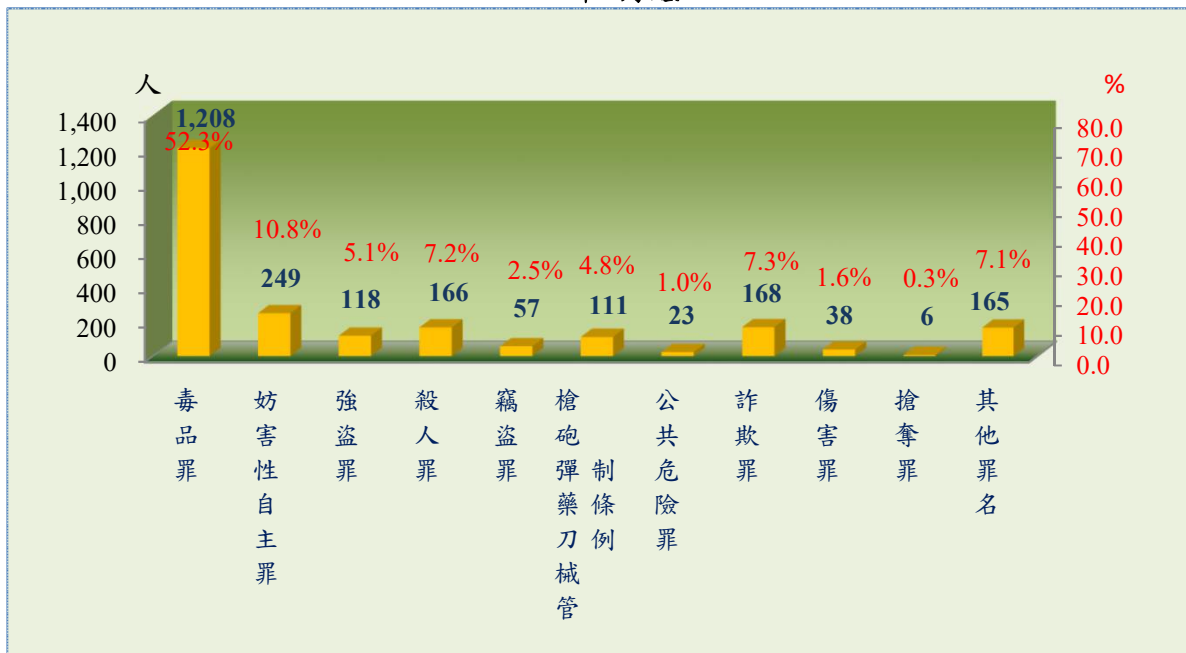
表6 法務部矯正署高雄監獄在監受刑人主要罪名

單位：人、%

罪名別	110年底	111年底	112年底	113年底	114年9月底	
					人數	百分比(%)
總計	2,193	2,189	2,224	2,224	2,309	100.0
毒品罪	1,115	1,110	1,152	1,157	1,208	52.3
妨害性自主罪	359	339	302	276	249	10.8
強盜罪	127	123	130	115	118	5.1
殺人罪	174	174	173	164	166	7.2
竊盜罪	81	83	77	68	57	2.5
槍砲彈藥刀械管制條例	89	90	102	103	111	4.8
公共危險罪	28	35	24	25	23	1.0
詐欺罪	45	63	70	105	168	7.3
傷害罪	42	38	44	42	38	1.6
搶奪罪	12	8	7	6	6	0.3
其他罪名	121	126	143	163	165	7.1

說明：毒品罪人數含毒品危害防制條例、肅清煙毒條例及麻醉藥品管理條例人數，以下同。

圖5 法務部矯正署高雄監獄在監受刑人主要罪名
114年9月底



(六) 在監受刑人年齡

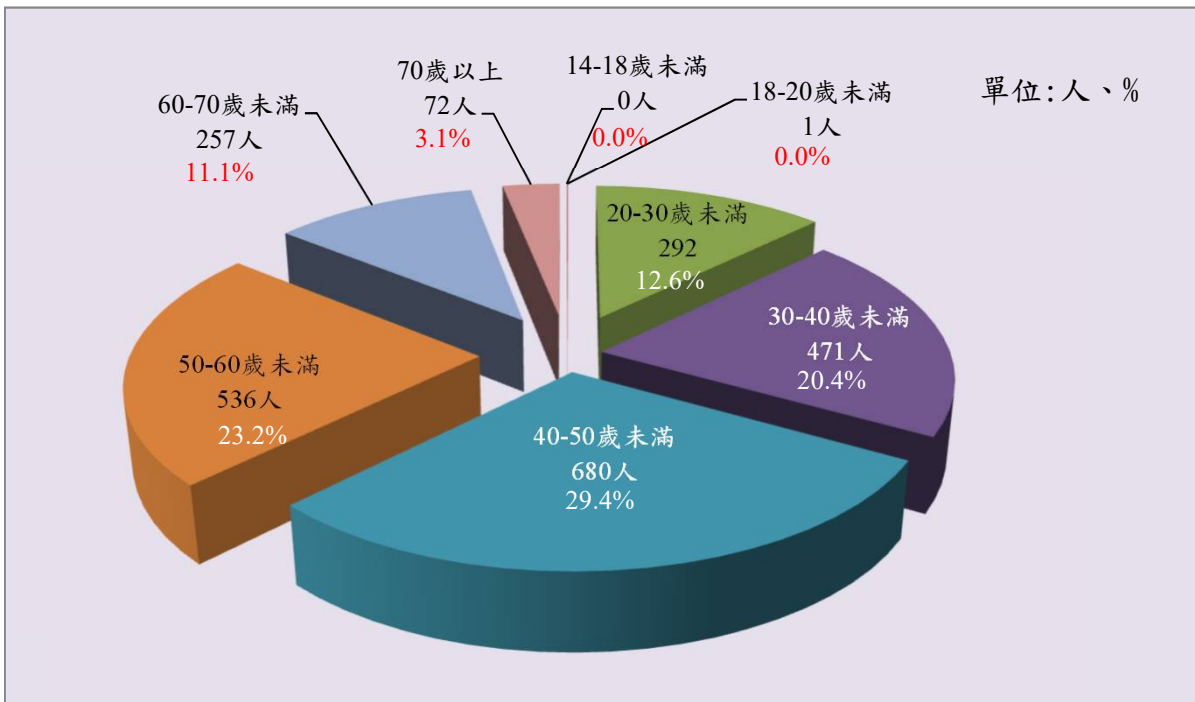
114年9月底在監受刑人人數為2,309人，其中年齡以40-50歲未滿者680人，占29.4%最多；其次為50-60歲未滿者536人，占23.2%；第三為30-40歲未滿者471人，占20.4%，三者合計為1,687人，占在監受刑人數之73.0%。

表7 法務部矯正署高雄監獄在監受刑人年齡

單位：人、%

年月別	總計	14-18歲未滿	18-20歲未滿	20-30歲未滿	30-40歲未滿	40-50歲未滿	50-60歲未滿	60-70歲未滿	70歲以上
110年底	2,193	-	1	195	463	803	490	195	46
111年底	2,189	-	-	204	435	761	530	214	45
112年底	2,224	-	2	206	417	775	532	237	55
113年底	2,224	-	-	242	442	722	520	239	59
114年9月底	2,309	-	1	292	471	680	536	257	72
結構比(%)	100.0	0.0	0.0	12.6	20.4	29.4	23.2	11.1	3.1

圖6 法務部矯正署高雄監獄在監受刑人年齡
114年9月底



(八) 在監受刑人應執行刑刑名

114年9月底在監受刑人人數為2,309人，其中應執行刑刑名以逾十五年者751人，占32.5%為最高；十年以上十五年以下者622人，占26.9%次之；七年以上十年未滿者388人，占16.8%再次之，三者合計為1,761人，占76.2%。若以十年以上作統計（含無期徒刑者），則合計為1,471人，占在監受刑人數之63.6%。

表9 法務部矯正署高雄監獄在監受刑人應執行刑刑名

刑名別	110年底	111年底	112年底	113年底	114年9月底	
					人數	百分比(%)
總計	2,193	2,189	2,224	2,224	2,309	100.0
無期徒刑	109	105	107	98	98	4.2
有期						
六月以下	18	11	8	12	3	0.1
逾六月一年未滿	16	25	13	11	10	0.4
一年以上三年未滿	81	80	65	46	47	2.0
三年以上五年未滿	150	148	130	118	104	4.5
五年以上七年未滿	113	111	141	220	284	12.3
七年以上十年未滿	218	248	323	365	388	16.8
十年以上十五年以下	681	654	643	609	622	26.9
逾十五年	800	804	791	740	751	32.5
拘役	5	2	-	3	-	0.0
罰金(易服勞役)	2	1	3	2	2	0.1

圖8 法務部矯正署高雄監獄在監受刑人應執行刑刑名
114年9月底

