

法務部矯正署高雄監獄

收容現況及特性

一、收容對象

本監為累犯專業監獄，收容對象為男性收容人，收容類型為受刑人、受保安處分人：

（一）受刑人部分：收容臺灣高等檢察署高雄檢察分署、臺灣高雄地方檢察署、臺灣橋頭地方檢察署檢察官指揮執行之男性受刑人。

（二）受保安處分人部分：辦理高雄地區觸犯妨害性自主罪受刑人之強制診療業務，及觸犯家暴罪或違反保護令罪受刑人的治療輔導業務之受保安處分人。

二、核定收容額：2,120名。



二、收容特色

(一) 超額收容狀況分析

113年3月底在監收容人人數為2,249人（含受刑人2,249人、核定容額2,120人），其中收容人超收人數為129人，受保安處分人為0人，超收比率為6.1%。

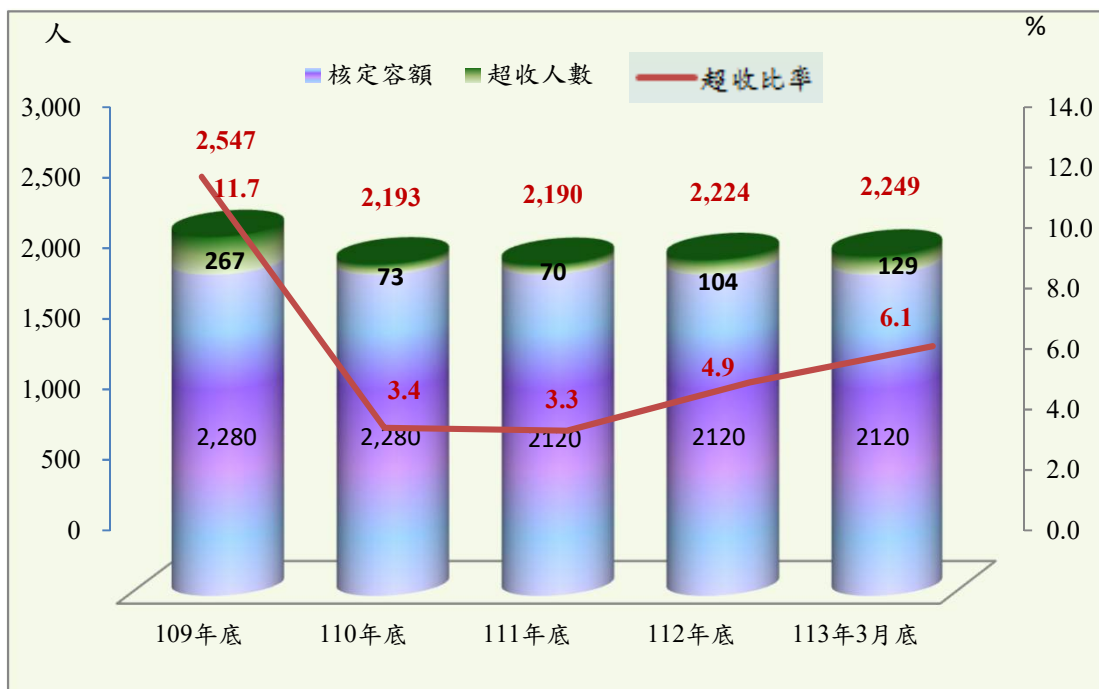
表1 法務部矯正署高雄監獄各類收容人數

項目別	單位：人				
	109年底	110年底	111年底	112年底	113年3月底
總收容人數	2,547	2,193	2,190	2,224	2,249
受刑人	2,547	2,193	2,189	2,224	2,249
受保安處分人	-	-	1	-	-

表2 法務部矯正署高雄監獄收容人超額收容狀況

項目別	單位：人、%				
	109年底	110年底	111年底	112年底	113年3月底
總收容人數	2,547	2,193	2,190	2,224	2,249
核定容額	2,280	2,120	2,120	2,120	2,120
超收人數	267	73	70	104	129
超收比率	11.7	3.4	3.3	4.9	6.1

圖1 法務部矯正署高雄監獄收容人超額收容狀況



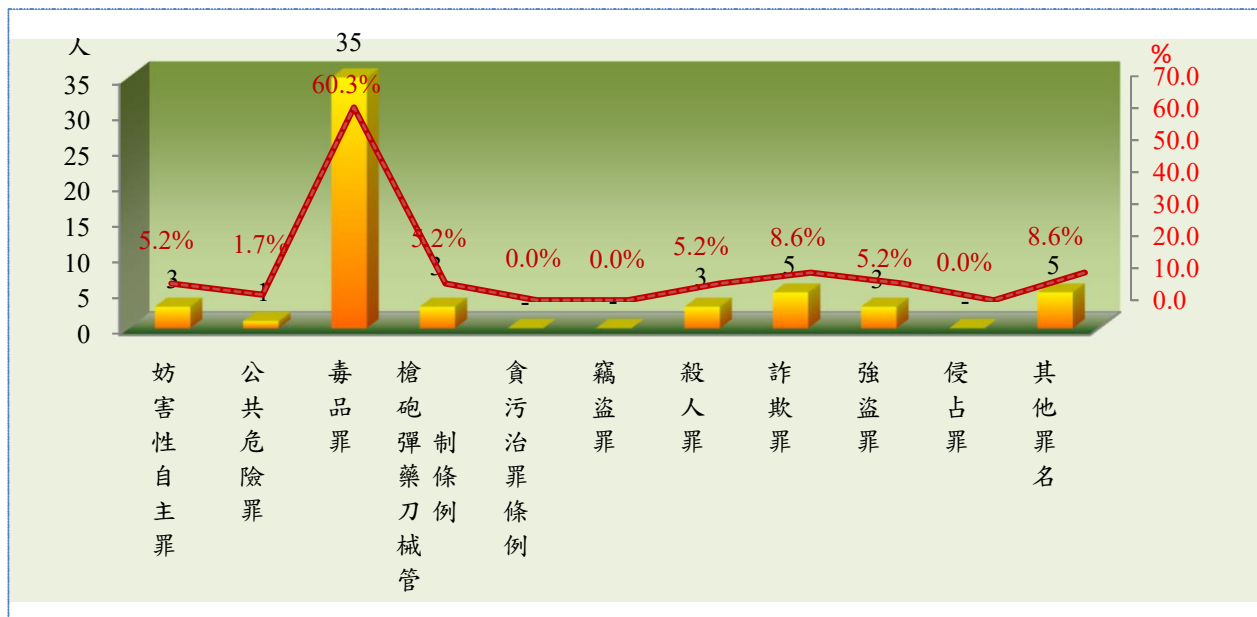
(二) 新入監受刑人罪名

113年1-3月新入監受刑人人數為58人，其中罪名以毒品罪35人占60.3%最多；其次為詐欺罪5人占8.6%；第三為妨害性自主罪3人占5.2%，三者合計為43人，占新入監受刑人數之74.1%。

表3 法務部矯正署高雄監獄新入監受刑人主要罪名

罪名別	109年	110年	111年	112年	113年1-3月	
					人數	百分比(%)
總計	141	96	133	182	58	100.0
妨害性自主罪	9	3	6	7	3	5.2
公共危險罪	4	4	1	3	1	1.7
毒品罪	55	43	75	98	35	60.3
槍砲彈藥刀械管制條例	15	16	12	19	3	5.2
貪污治罪條例	5	1	2	4	-	0.0
竊盜罪	3	4	3	1	-	0.0
殺人罪	21	7	12	11	3	5.2
詐欺罪	-	-	-	5	5	8.6
強盜罪	1	2	4	12	3	5.2
侵占罪	5	4	2	-	-	0.0
其他罪名	23	12	16	22	5	8.6

圖2 法務部矯正署高雄監獄新入監受刑人主要罪名
113年1-3月



(三) 實際出獄受刑人罪名

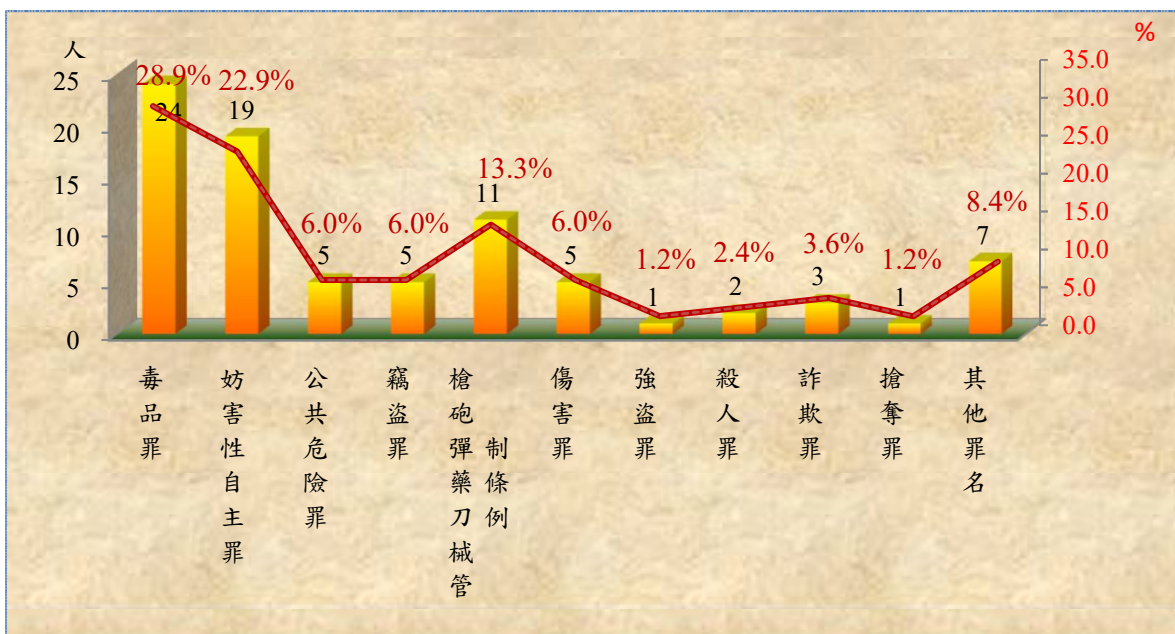
113年1-3月出監受刑人人數為83人，其中罪名以毒品罪者24人，占28.9%最多；其次為妨害性自主罪者19人，占22.9%；第三為槍砲彈藥刀械管制條例者11人，占13.3%，三者合計為54人，占實際出獄受刑人數之65.1%。

表4 法務部矯正署高雄監獄實際出獄受刑人主要罪名

單位：人、%

罪名別	109年	110年	111年	112年	113年1-3月	
					人	百分比(%)
總計	570	469	462	354	83	100.0
毒品罪	155	149	139	102	24	28.9
妨害性自主罪	137	115	119	97	19	22.9
公共危險罪	40	28	40	26	5	6.0
竊盜罪	34	32	19	21	5	6.0
槍砲彈藥刀械管制條例	30	26	23	18	11	13.3
傷害罪	25	21	26	14	5	6.0
強盜罪	33	15	15	9	1	1.2
殺人罪	19	13	19	14	2	2.4
詐欺罪	10	13	11	9	3	3.6
搶奪罪	4	2	5	2	1	1.2
其他罪名	83	55	46	42	7	8.4

圖3 法務部矯正署高雄監獄實際出獄受刑人主要罪名
113年1-3月



(四) 假釋出獄受刑人罪名

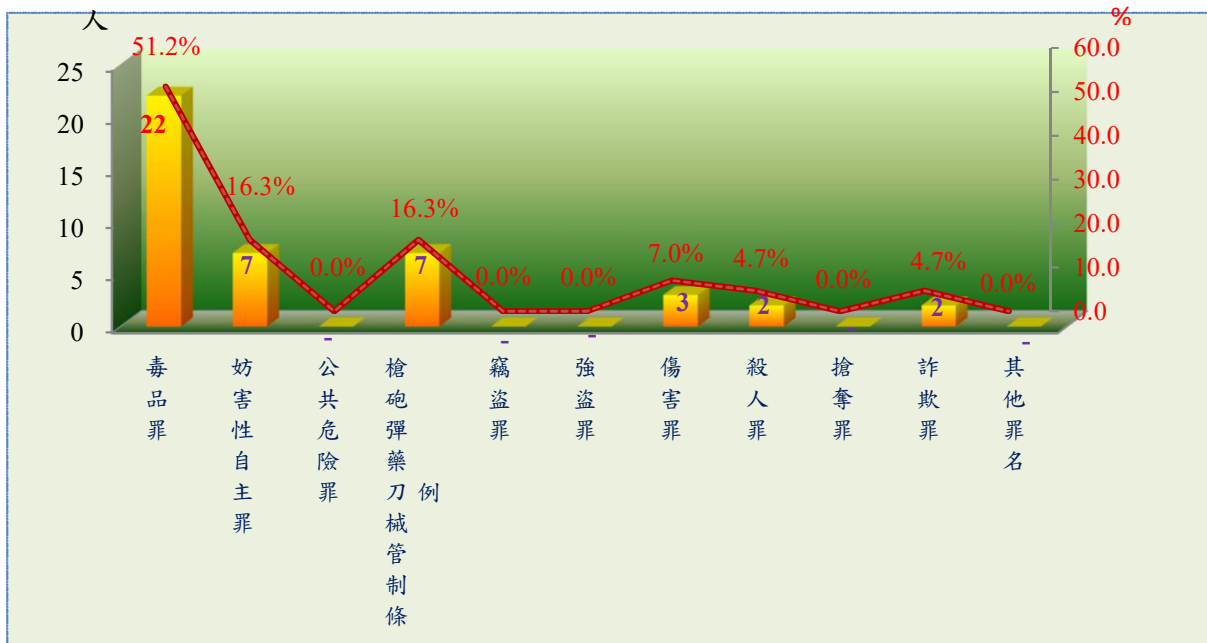
113年1-3月假釋出獄受刑人人數為43人，其中罪名以毒品罪者22人，占51.2%最多；其次為妨害性自主罪者7人，占16.3%；第三為槍砲彈藥刀械管制條例者7人，占16.3%，三者合計為36人，占假釋出獄受刑人數之83.8%。

表5 法務部矯正署高雄監獄假釋出獄受刑人主要罪名

單位：人、%

罪名別	109年	110年	111年	112年	113年1-3月	
					人數	百分比(%)
總計	332	284	270	180	43	100.0
毒品罪	123	130	126	87	22	51.2
妨害性自主罪	83	59	66	46	7	16.3
公共危險罪	14	9	4	2	-	0.0
槍砲彈藥刀械管制條例	16	10	12	8	7	16.3
竊盜罪	17	19	10	2	-	0.0
強盜罪	26	13	12	7	-	0.0
傷害罪	6	4	7	3	3	7.0
殺人罪	16	11	15	11	2	4.7
搶奪罪	2	2	4	1	-	0.0
詐欺罪	8	9	6	5	2	4.7
其他罪名	21	18	8	8	-	0.0

圖4 法務部矯正署高雄監獄假釋出獄受刑人主要罪名
113年1-3月



(五) 在監受刑人罪名

113年3月底在監受刑人人數為2,249人，其中罪名以毒品罪者1,184人，占52.6%最多；其次為妨害性自主罪者296人，占13.2%；第三為殺人罪者174人，占7.7%，三者合計為1,654人，占在監受刑人數之73.5%。

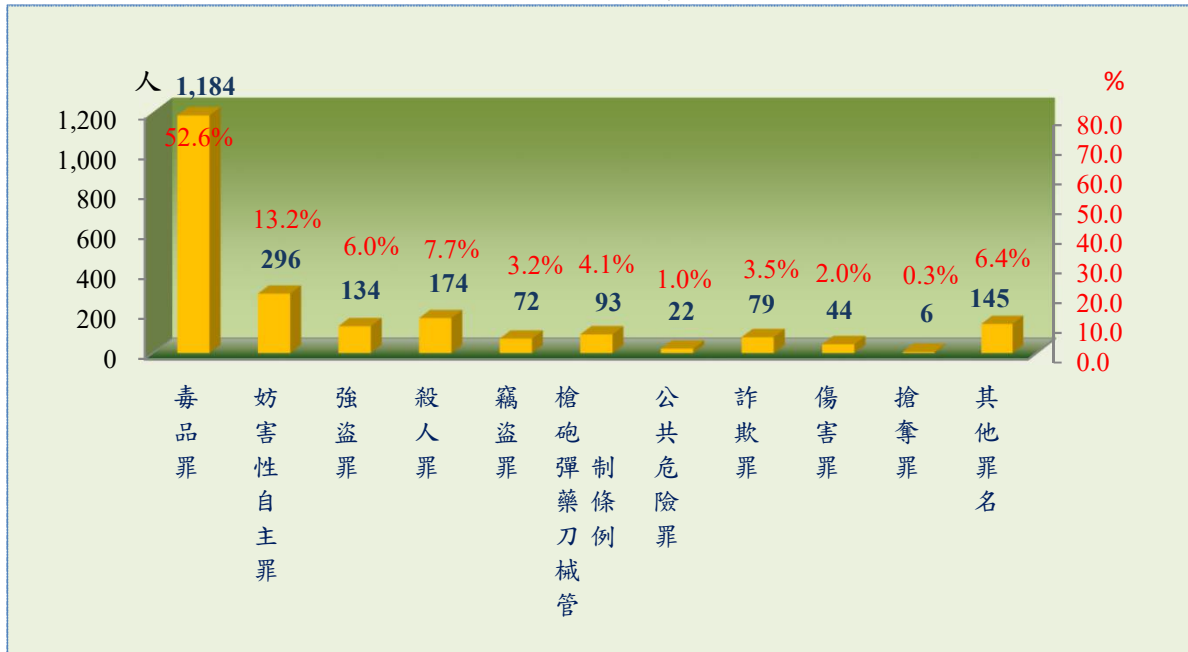
表6 法務部矯正署高雄監獄在監受刑人主要罪名

單位：人、%

罪名別	109年底	110年底	111年底	112年底	113年3月底	
					人數	百分比(%)
總計	2,547	2,193	2,189	2,224	2,249	100.0
毒品罪	1,341	1,115	1,110	1,152	1,184	52.6
妨害性自主罪	375	359	339	302	296	13.2
強盜罪	163	127	123	130	134	6.0
殺人罪	186	174	174	173	174	7.7
竊盜罪	110	81	83	77	72	3.2
槍砲彈藥刀械管制條例	105	89	90	102	93	4.1
公共危險罪	39	28	35	24	22	1.0
詐欺罪	48	45	63	70	79	3.5
傷害罪	40	42	38	44	44	2.0
搶奪罪	18	12	8	7	6	0.3
其他罪名	122	121	126	143	145	6.4

說明：毒品罪人數含毒品危害防制條例、肅清煙毒條例及麻醉藥品管理條例人數，以下同。

圖5 法務部矯正署高雄監獄在監受刑人主要罪名
113年3月底



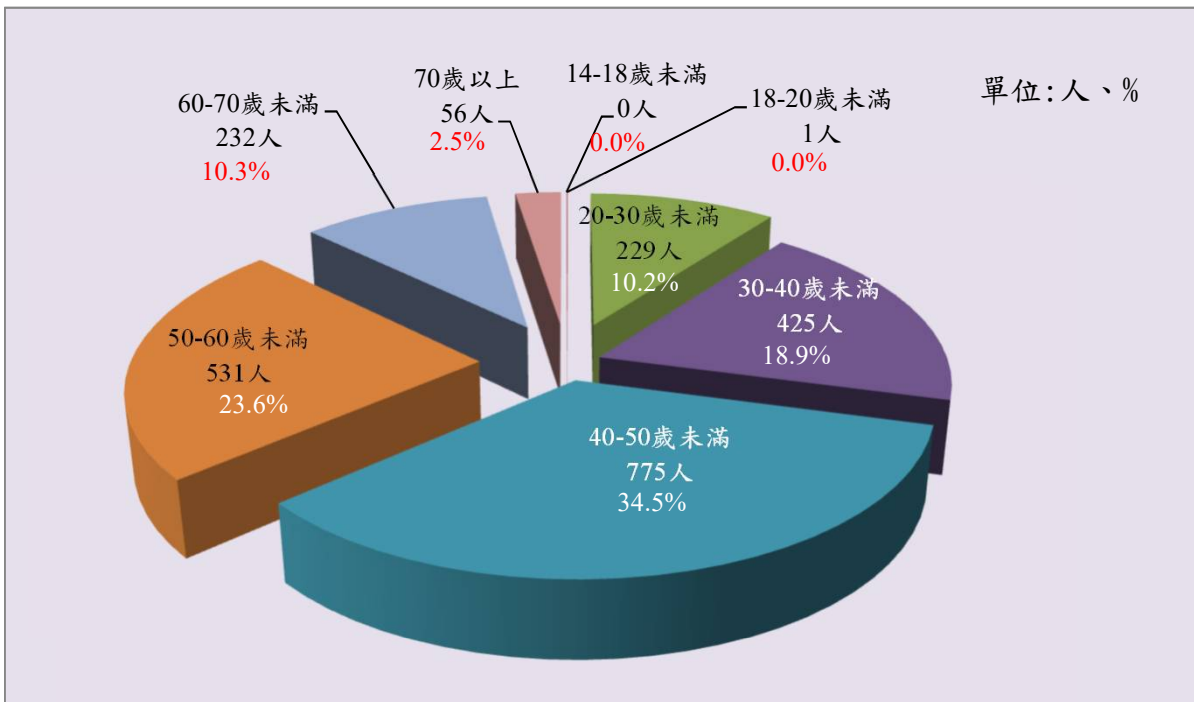
(六) 在監受刑人年齡

113年3月底在監受刑人人數為2,249人，其中年齡以40-50歲未滿者775人，占34.5%最多；其次為50-60歲未滿者531人，占23.6%；第三為30-40歲未滿者425人，占18.9%，三者合計為1,731人，占在監受刑人數之77.0%。

表7 法務部矯正署高雄監獄在監受刑人年齡

年月別	總計	單位：人、%							
		14-18歲未滿	18-20歲未滿	20-30歲未滿	30-40歲未滿	40-50歲未滿	50-60歲未滿	60-70歲未滿	70歲以上
109年底	2,547	-	-	240	586	946	540	196	39
110年底	2,193	-	1	195	463	803	490	195	46
111年底	2,189	-	-	204	435	761	530	214	45
112年底	2,224	-	2	206	417	775	532	237	55
113年3月底	2,249	-	1	229	425	775	531	232	56
結構比(%)	100.0	0.0	0.0	10.2	18.9	34.5	23.6	10.3	2.5

圖6 法務部矯正署高雄監獄在監受刑人年齡
113年3月底



(八) 在監受刑人應執行刑刑名

113年3月底在監受刑人人數為2,249人，其中應執行刑刑名以逾十五年者798人，占35.5%為最高；十年以上十五年以下者629人，占28.0%次之；七年以上十年未滿者346人，占15.4%再次之，三者合計為1,773人，占78.9%。若以10年以上作統計（含無期徒刑者），則合計為1,535人，占在監受刑人數之68.3%。

表9 法務部矯正署高雄監獄在監受刑人應執行刑刑名

刑名別		109年底	110年底	111年底	112年底	113年3月底	
						人數	百分比(%)
總計		2,547	2,193	2,189	2,224	2,249	100.0
無期徒刑		130	109	105	107	108	4.8
有期 徒 刑	六月以下	7	18	11	8	5	0.2
	逾六月一年未滿	16	16	25	13	6	0.3
	一年以上三年未滿	104	81	80	65	59	2.6
	三年以上五年未滿	199	150	148	130	125	5.6
	五年以上七年未滿	151	113	111	141	172	7.6
	七年以上十年未滿	256	218	248	323	346	15.4
	十年以上十五年以下	795	681	654	643	629	28.0
逾十五年		886	800	804	791	798	35.5
拘役		2	5	2	-	-	0.0
罰金(易服勞役)		1	2	1	3	1	0.0

圖8 法務部矯正署高雄監獄在監受刑人應執行刑刑名
113年3月底

