

法務部矯正署高雄女子監獄

收容現況及特性

一、收容對象

本監於民國84年12月7日成立，為全國首座女子專業監獄。民國87年5月22日成立女子戒治所，女監與戒治所合署辦公。高雄女子監獄於105年1月6日附設高雄看守所女子分所、高雄女子戒治所同時附設觀察勒戒所。收容對象包含受刑人、被告、受戒治人及受觀察勒戒人：

(一)受刑人部分

1. 收容臺灣高等檢察署高雄檢察分署、臺灣高雄及橋頭地方檢察署檢察官指揮執行之女性受刑人。
2. 收容臺灣高等檢察署臺南檢察分署及臺灣嘉義、臺南、屏東地方檢察署指揮執行刑期一年六月以上之女性受刑人。

(二)羈押之被告部分

收容臺灣高等法院高雄分院、臺灣高雄及橋頭地方法院羈押之女性被告。

(三)受戒治人部分

收容臺灣高等檢察署臺南、高雄檢察分署及臺灣嘉義、臺南、高雄、橋頭、屏東、臺東地方檢察署檢察官指揮執行之女性受戒治人。

(四)受觀察勒戒人部分

收容臺灣高等檢察署臺南、高雄檢察分署及臺灣嘉義、臺南、高雄、橋頭、屏東地方檢察署檢察官指揮執行之女性受觀察勒戒人。



二、收容特色

113年3月底在監收容人人數為1,235人，受刑人1,162人、受保安處分人0人、受戒治人27人、被告及被管收人15人、觀察勒戒人31人，核定容額為1,267人，超收人數為0人，超收比率為0.0%。

表1 法務部矯正署高雄女子監獄各類收容人數

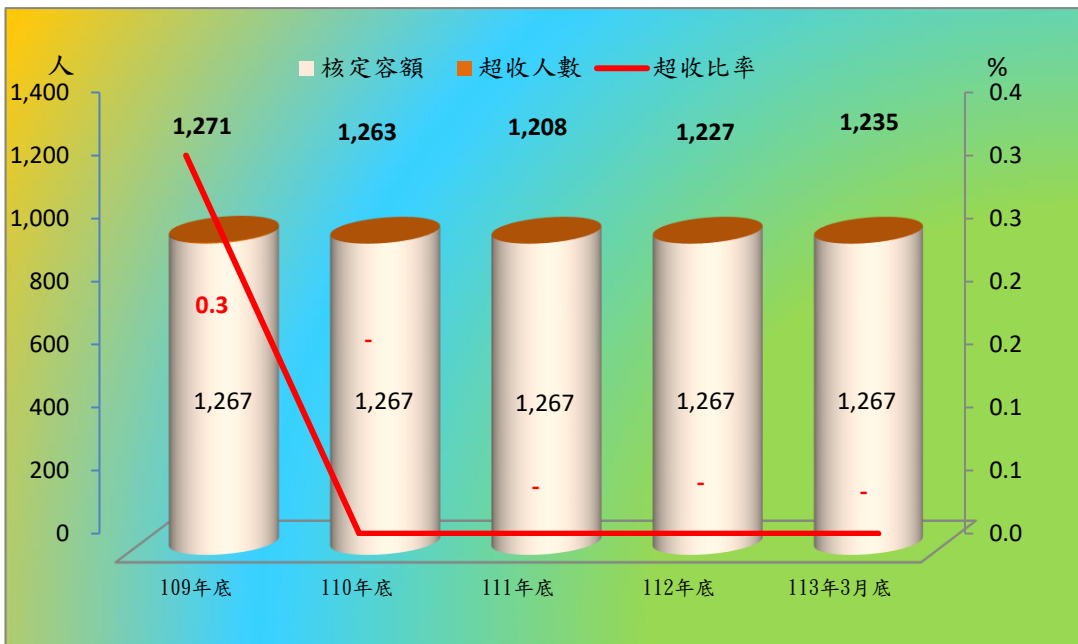
項目別	單位：人				
	109年底	110年底	111年底	112年底	113年3月底
收容總人數	1,271	1,263	1,208	1,227	1,235
受刑人	1,210	1,154	1,120	1,146	1,162
受保安處分人	6	-	-	-	-
受戒治人	11	41	27	34	27
被告及被管收人	17	13	13	15	15
觀察勒戒人	27	55	48	32	31

說明：受刑人含押候執行者。

表2 法務部矯正署高雄女子監獄收容人超額收容情形

項目別	單位：人、%				
	109年底	110年底	111年底	112年底	113年3月底
收容總人數	1,271	1,263	1,208	1,227	1,235
核定容額	1,267	1,267	1,267	1,267	1,267
超收人數	4	-	-	-	-
超收比率	0.3	-	-	-	-

圖1 法務部矯正署高雄女子監獄收容人超額收容情形



三、在監受刑人罪名

113年3月底在監受刑人人數為1,138人，其中罪名以毒品罪者730人，占64.1%最多；其次為詐欺罪者148人，占13.0%；第三為公共危險罪者31人，占2.7%，三者合計為909人，占79.9%。

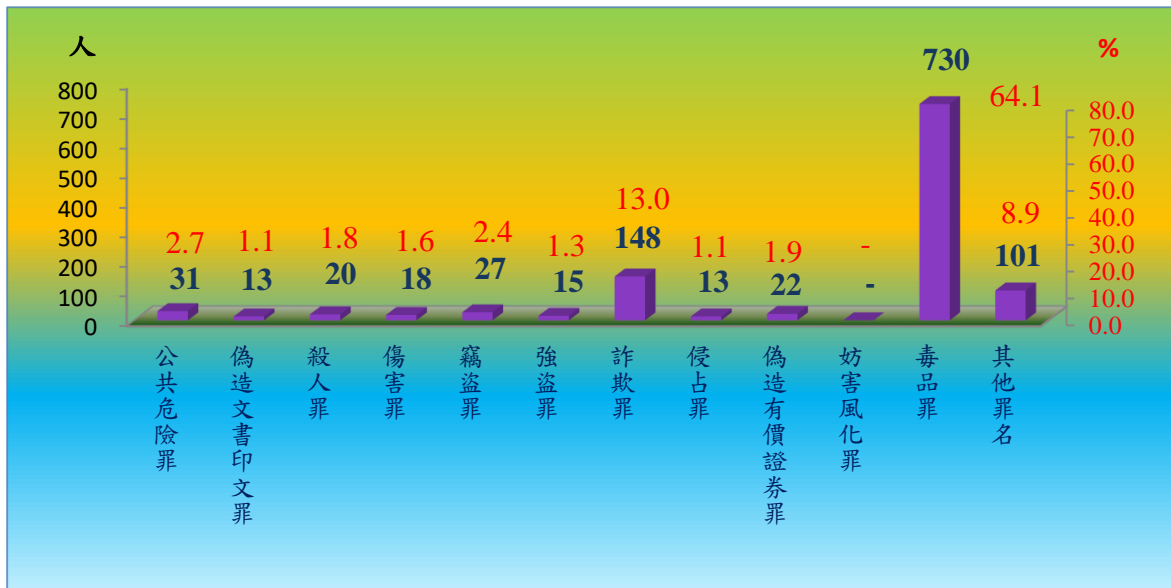
表3 法務部矯正署高雄女子監獄在監受刑人主要罪名

單位：人、%

罪名	109年底	110年底	111年底	112年底	113年3月底	
					人數	結構比(%)
總計	1,205	1,149	1,117	1,139	1,138	100.0
公共危險罪	38	28	23	33	31	2.7
偽造文書印文罪	8	13	19	10	13	1.1
殺人罪	16	20	24	21	20	1.8
傷害罪	7	9	14	14	18	1.6
竊盜罪	25	25	29	22	27	2.4
強盜罪	14	16	14	14	15	1.3
詐欺罪	75	96	101	130	148	13.0
侵占罪	7	10	14	10	13	1.1
偽造有價證券罪	15	21	20	23	22	1.9
妨害風化罪	1	-	-	-	-	-
毒品罪	950	842	780	743	730	64.1
其他罪名	49	69	79	119	101	8.9

說明：毒品罪含毒品危害防制條例、肅清煙毒條例及麻醉藥品管理條例，以下同。

圖2 法務部矯正署高雄女子監獄在監受刑人主要罪名
113年3月底



四、在監受刑人年齡

113年3月底在監受刑人人數為1,153人，其中年齡以40-50歲未滿者455人，占39.5%最多；其次為30-40歲未滿者242人，占21.0%；第三為50-60歲未滿者218人，占18.9%，三者合計為915人，占79.4%。

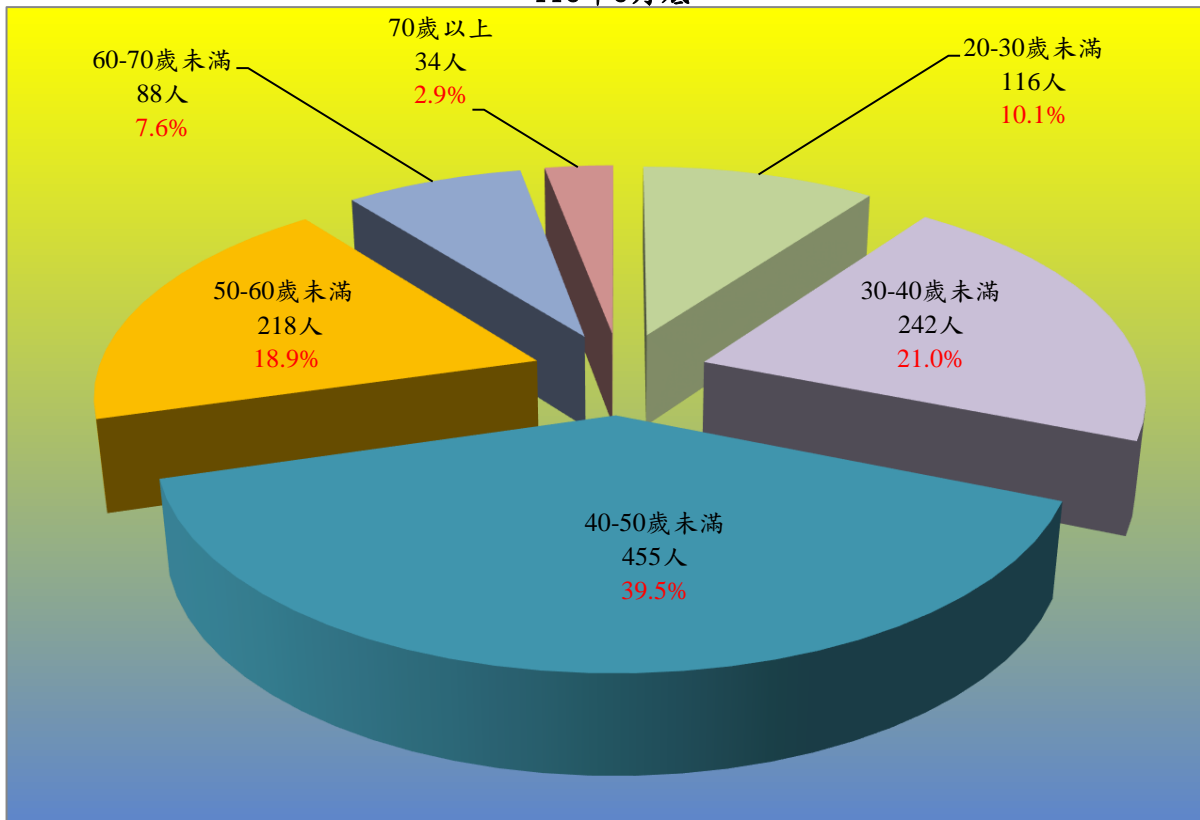
表4 法務部矯正署高雄女子監獄在監受刑人年齡

單位：人、%

年月	總計	14-18歲未滿	18-20歲未滿	20-30歲未滿	30-40歲未滿	40-50歲未滿	50-60歲未滿	60-70歲未滿	70歲以上
109年底	1,205	-	-	114	318	516	172	-	13
110年底	1,149	-	-	97	266	490	197	83	16
111年底	1,117	-	-	103	242	455	209	87	21
112年底	1,139	-	-	112	239	461	210	86	31
113年3月底	1,153	-	-	116	242	455	218	88	34
結構比(%)	100.0	-	-	10.1	21.0	39.5	18.9	7.6	2.9

圖3 法務部矯正署高雄女子監獄在監受刑人年齡

113年3月底



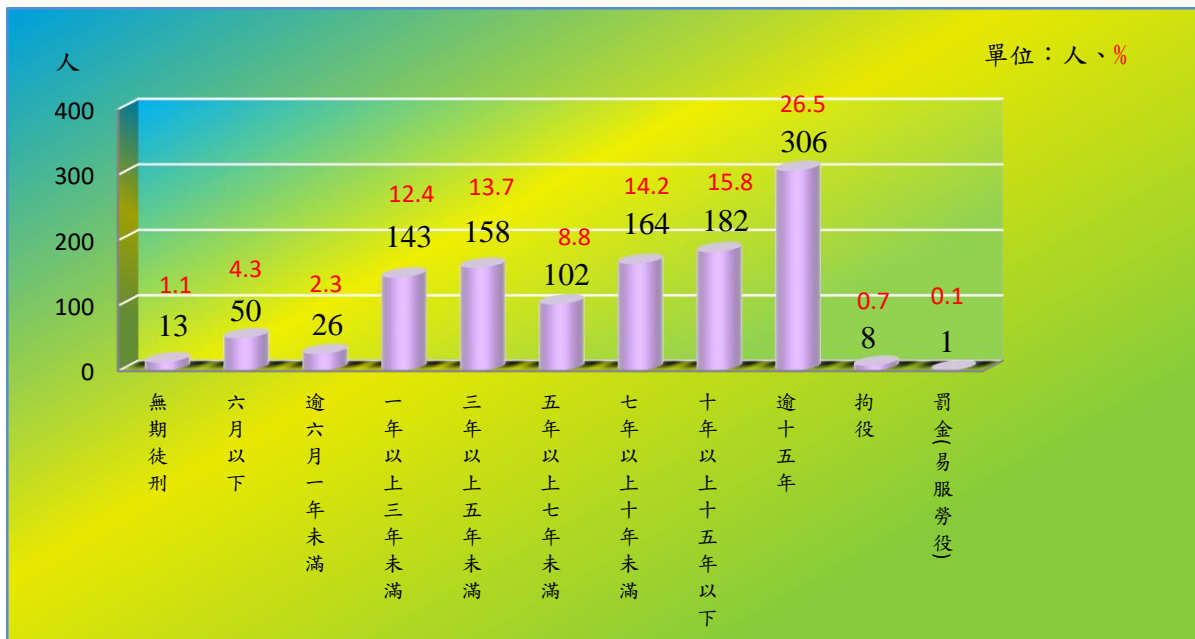
五、在監受刑人應執行刑刑名

113年3月底在監受刑人人數為1,153人，其中應執行刑刑名以逾十五年者306人，占26.5%為最高；十年以上十五年以下者182人，占15.8%次之；七年以上十年未滿者164人，占14.2%再次之，三者合計為652人，占56.5%。若以10年以上作統計（含無期徒刑者），則合計為501人，占43.4%。

表5 法務部矯正署高雄女子監獄在監受刑人應執行刑名

刑名	109年底	110年底	111年底	112年底	113年3月底	
					人數	結構比(%)
總計	1,205	1,149	1,117	1,139	1,153	100.0
死刑	-	-	-	-	-	-
無期徒刑	14	14	14	12	13	1.1
有期						
六月以下	27	38	39	56	50	4.3
逾六月一年未滿	48	21	24	33	26	2.3
一年以上三年未滿	184	169	143	131	143	12.4
三年以上五年未滿	142	128	142	154	158	13.7
五年以上七年未滿	115	101	94	100	102	8.8
七年以上十年未滿	168	185	161	164	164	14.2
十年以上十五年以下	177	167	168	182	182	15.8
逾十五年	324	323	320	302	306	26.5
拘役	6	3	12	5	8	0.7
罰金（易服勞役）	-	-	-	-	1	0.1

圖4 法務部矯正署高雄女子監獄在監受刑人應執行刑名
113年3月底



六、在監受刑人教育程度

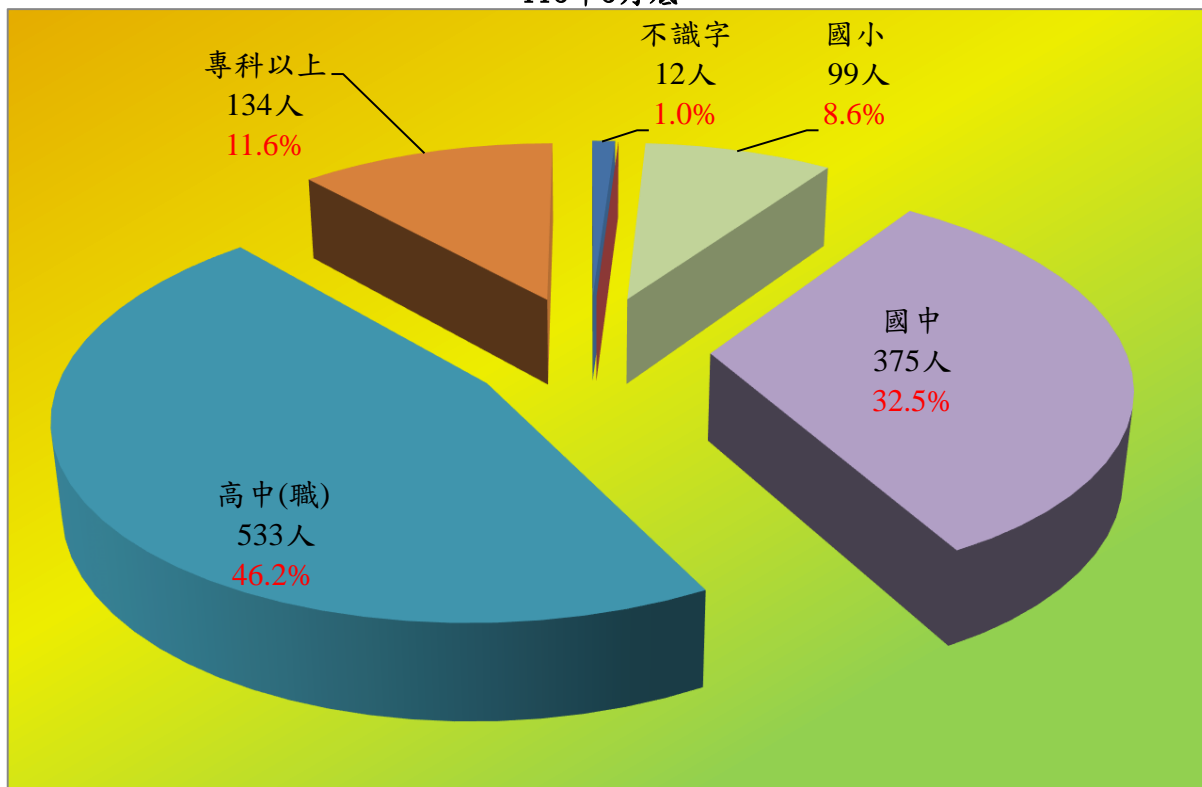
113年3月底在監受刑人人數為1,153人，其中教育程度以高中(職)者533人，占46.2%最多；其次為國中者375人，占32.5%；第三為專科以上者134人，占11.6%，三者合計為1,042人，占90.4%。

表6 法務部矯正署高雄女子監獄在監受刑人教育程度

單位：人、%

年	月	總計	不識字	自修	國小	國中	高中(職)	專科以上	不詳
109年底		1,205	13	-	127	474	517	74	-
110年底		1,149	13	-	123	417	496	100	-
111年底		1,117	15	-	109	396	500	97	-
112年底		1,139	15	-	95	380	521	128	-
113年3月底		1,153	12	-	99	375	533	134	-
結構比(%)		100.0	1.0	-	8.6	32.5	46.2	11.6	-

圖5 法務部矯正署高雄女子監獄在監受刑人教育程度
113年3月底



七、新入監受刑人罪名

113年1-3月新入監受刑人人數為139人，其中罪名以詐欺罪31人占22.3%最多；其次為毒品罪22人占15.8%；第三為公共危險罪14人占10.1%，三者合計為67人，占48.2%。

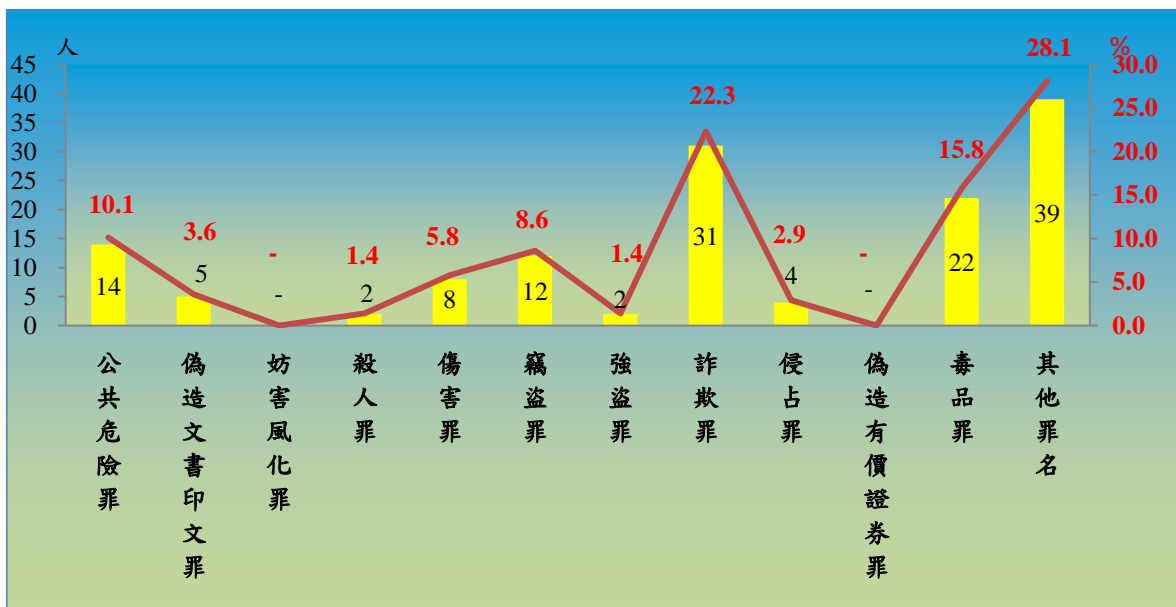
表7 法務部矯正署高雄女子監獄新入監受刑人主要罪名

單位：人、%

罪名	109年	110年	111年	112年	113年1-3月	結構比(%)
總計	505	403	444	494	139	100.0
公共危險罪	66	42	46	70	14	10.1
偽造文書印文罪	8	12	12	9	5	3.6
妨害風化罪	2	-	-	-	-	-
殺人罪	9	10	10	3	2	1.4
傷害罪	7	15	15	18	8	5.8
竊盜罪	47	35	66	55	12	8.6
強盜罪	2	2	-	2	2	1.4
詐欺罪	65	66	66	72	31	22.3
侵占罪	9	10	16	11	4	2.9
偽造有價證券罪	9	13	7	4	-	-
毒品罪	234	130	123	110	22	15.8
其他罪名	47	68	83	140	39	28.1

圖6 法務部矯正署高雄女子監獄新入監受刑人主要罪名

113年1-3月



八、實際出獄受刑人罪名

113年1-3月出監受刑人人數為122人，其中罪名以毒品罪者39人，占32.0%最多；其次為公共危險罪及詐欺罪者同為15人，各占12.3%，三者合計為69人，占56.6%。

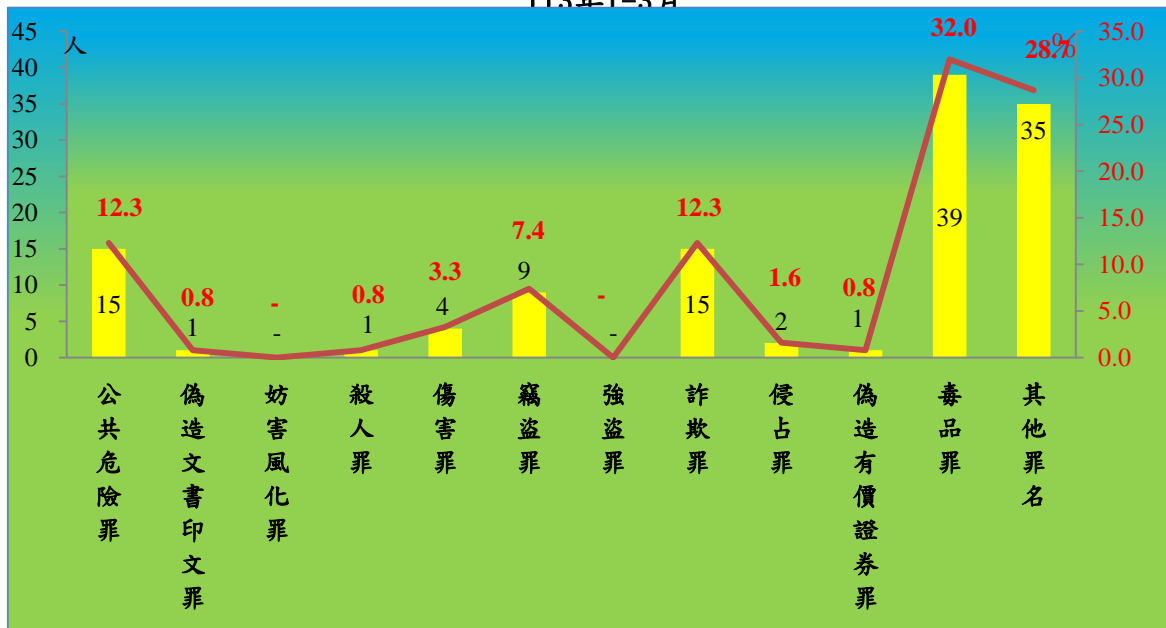
表8 法務部矯正署高雄女子監獄受刑人實際出獄主要罪名

單位：人、%

罪名	109年	110年	111年	112年	113年1-3月	百分比(%)	
						人	%
總計	566	445	510	531	122	100.0	
公共危險罪	65	52	54	56	15	12.3	
偽造文書印文罪	15	5	4	15	1	0.8	
妨害風化罪	-	1	-	-	-	-	
殺人罪	7	1	4	8	1	0.8	
傷害罪	9	11	10	17	4	3.3	
竊盜罪	53	34	64	61	9	7.4	
強盜罪	2	-	4	2	-	-	
詐欺罪	53	42	69	61	15	12.3	
侵占罪	15	8	8	12	2	1.6	
偽造有價證券罪	11	8	8	7	1	0.8	
毒品罪	308	245	221	181	39	32.0	
其他罪名	28	38	64	111	35	28.7	

圖7 法務部矯正署高雄女子監獄實際出獄受刑人主要罪名

113年1-3月



九、在所被告罪名

113年3月底在所被告人數為15人，其中罪名以毒品罪者6人，占40.0%最多；其次為公共危險罪、竊盜罪、詐欺罪者同為1人，各占6.7%，四者合計為9人，占60.0%。

表9 法務部矯正署高雄看守所女子分所在所被告主要罪名

單位：人、%

罪名	109年底	110年底	111年底	112年底	113年3月底	
					人數	結構比(%)
總計	17	13	12	15	15	100.0
公共危險罪	-	1	1	2	1	6.7
偽造文書印文罪	-	-	-	-	-	-
殺人罪	2	2	3	1	-	-
傷害罪	-	-	-	-	-	-
竊盜罪	-	1	1	-	1	6.7
強盜罪	1	-	-	-	-	-
詐欺罪	5	3	-	2	1	6.7
銀行法	-	2	1	-	-	-
偽造有價證券罪	-	-	-	-	-	-
組織犯罪條例	-	3	-	-	-	-
毒品罪	6	1	5	7	6	40.0
其他罪名	3	-	1	3	6	40.0

圖8 法務部矯正署高雄看守所女子分所在所被告主要罪名
113年3月底

