法務部矯正署高雄監獄

收容現況及特性

一、收容對象

本監為累犯專業監獄，收容對象為男性收容人，收容類型為受刑人、受保安處分人：

（一）受刑人部分：收容臺灣高等檢察署高雄檢察分署、臺灣高雄地方檢察署、臺灣橋頭地方檢察署檢察官指揮執行之男性受刑人。

（二）受保安處分人部分：因109年12月31日司法院釋字第799號解釋，強制治療制度應於3年內調整改善，以符合與刑罰之執行明顯區隔之要求，爰自112年12月31日起，本監未收容該類受保安處分人。

二、核定收容額：2,120名。

二、收容特色

（一）超額收容狀況分析

114年6月底在監收容人人數為2,245人（含受刑人2,245人、受保安處分人為0人、核定容額2,120人），其中收容人超收人數為125人，超收比率為5.9%。

表1 法務部矯正署高雄監獄各類收容人數

單位：人

項目別	110年底	111年底	112年底	113年底	114年6月底
總收容人數	2,193	2,190	2,224	2,224	2,245
受刑人	2,193	2,189	2,224	2,224	2,245
受保安處分人	-	1	-	-	-

表2 法務部矯正署高雄監獄收容人超額收容狀況

單位：人、%

項目別	110年底	111年底	112年底	113年底	114年6月底
總收容人數	2,193	2,190	2,224	2,224	2,245
核定容額	2,120	2,120	2,120	2,120	2,120
超收人數	73	70	104	104	125
超收比率	3.4	3.3	4.9	4.9	5.9

圖1 法務部矯正署高雄監獄收容人超額收容狀況

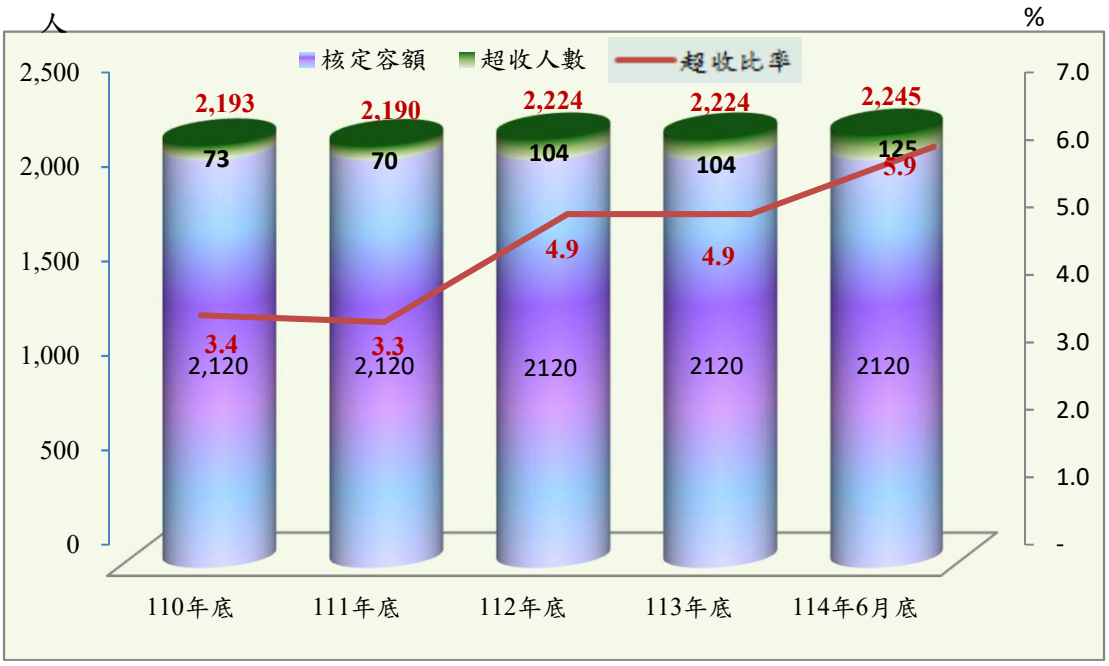

（二）新入監受刑人罪名

114年1~6月新入監受刑人人數為121人，其中罪名以毒品罪71人占58.7%最多；其次為槍砲彈藥刀械管制條例13人占10.7%；第三為殺人罪8人占6.6%，三者合計為92人，占新入監受刑人數之76.0%。

表3 法務部矯正署高雄監獄新入監受刑人主要罪名

單位：人、%

罪名別	110年	111年	112年	113年	114年1~6月	百分比(%)
總計	96	133	182	234	121	100.0
妨害性自主罪	3	6	7	9	6	5.0
公共危險罪	4	1	3	2	2	1.7
毒品罪	43	75	98	143	71	58.7
槍砲彈藥刀械管制條例	16	12	19	20	13	10.7
貪污治罪條例	1	2	4	6	6	5.0
竊盜罪	4	3	1	-	-	0.0
殺人罪	7	12	11	14	8	6.6
詐欺罪	-	-	5	13	7	5.8
強盜罪	2	4	12	9	5	4.1
侵占罪	4	2	-	-	1	0.8
其他罪名	12	16	22	18	2	1.7

圖2 法務部矯正署高雄監獄新入監受刑人主要罪名

114年1~6月

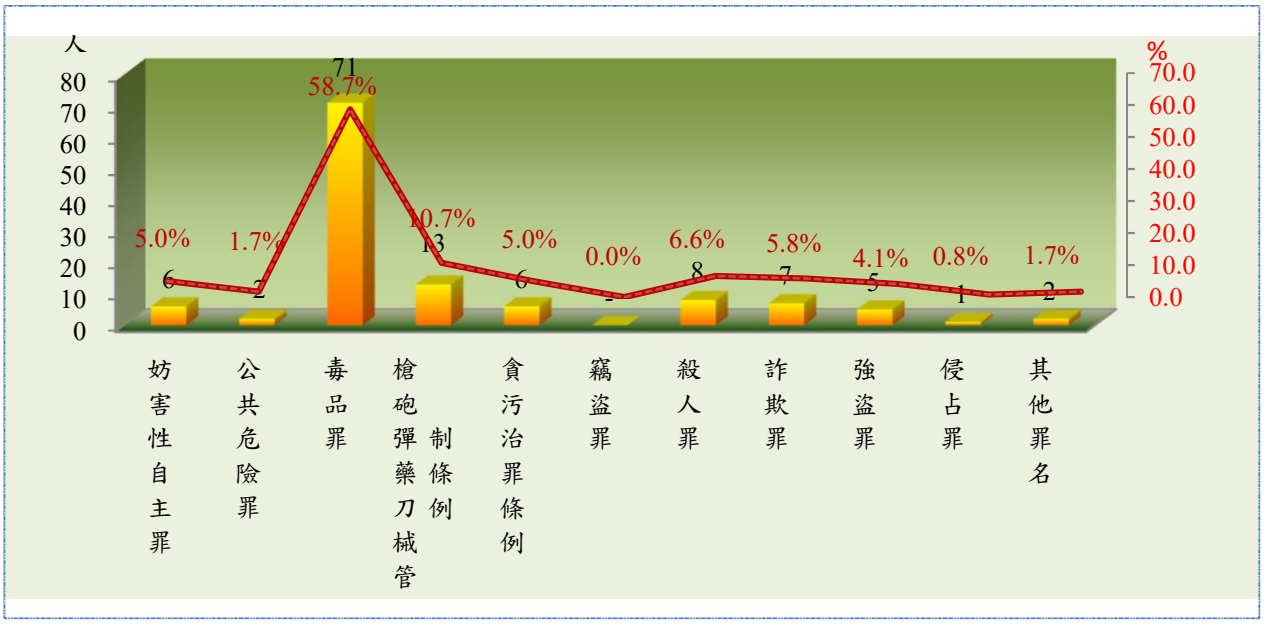

（三）實際出獄受刑人罪名

114年1~6月出監受刑人人數為178人，其中罪名以毒品罪者51人，占28.7%最多；其次為妨害性自主罪者46人，占25.8%；第三為槍砲彈藥刀械管制條例者14人，占7.9%，三者合計為111人，占實際出獄受刑人數之62.4%。

表4 法務部矯正署高雄監獄實際出獄受刑人主要罪名

單位：人、%

罪名別	110年	111年	112年	113年	114年1~6月	百分比(%)
總計	469	462	354	322	178	100.0
毒品罪	149	139	102	108	51	28.7
妨害性自主罪	115	119	97	79	46	25.8
公共危險罪	28	40	26	14	8	4.5
竊盜罪	32	19	21	17	10	5.6
槍砲彈藥刀械管制條例	26	23	18	21	14	7.9
傷害罪	21	26	14	16	7	3.9
強盜罪	15	15	9	17	5	2.8
殺人罪	13	19	14	8	4	2.2
詐欺罪	13	11	9	10	9	5.1
搶奪罪	2	5	2	2	1	0.6
其他罪名	55	46	42	30	23	12.9

圖3 法務部矯正署高雄監獄實際出獄受刑人主要罪名

114年1~6月

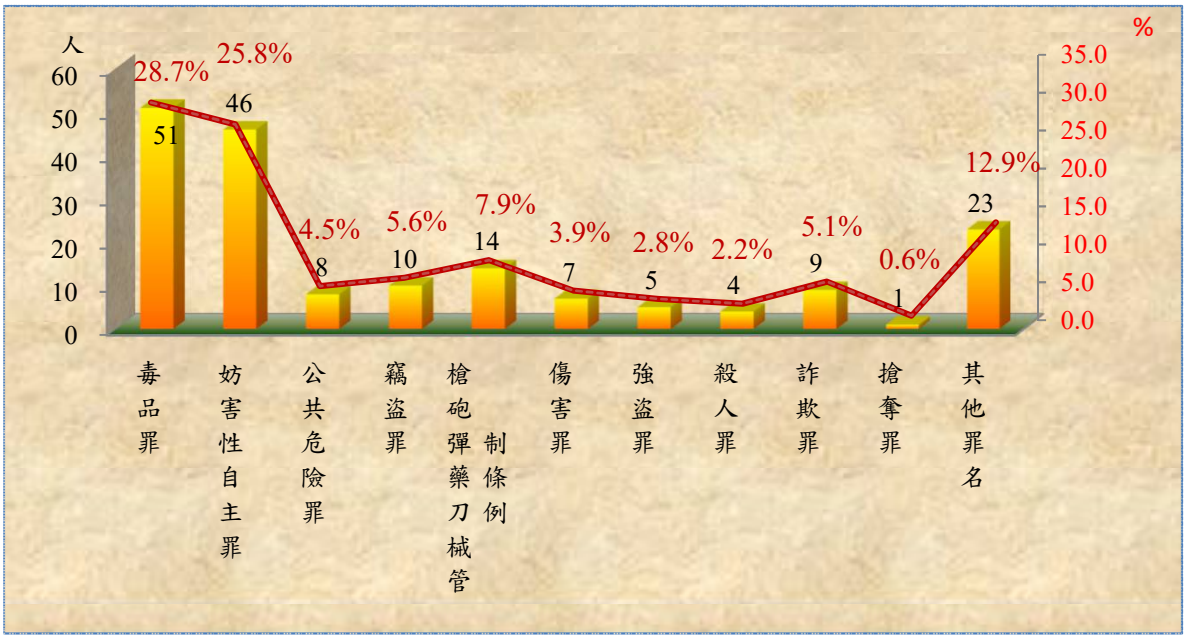

（四）假釋出獄受刑人罪名

114年1~6月假釋出獄受刑人人數為79人，其中罪名以毒品罪者43人，占54.4%最多；其次為妨害性自主罪者14人，占17.7%；第三為槍砲彈藥刀械管制條例者8人，占10.1%，三者合計為65人，占假釋出獄受刑人數之82.2%。

表5 法務部矯正署高雄監獄假釋出獄受刑人主要罪名

單位：人、%

罪名別	110年	111年	112年	113年	114年1~6月	百分比(%)
總計	284	270	180	175	79	100.0
毒品罪	130	126	87	96	43	54.4
妨害性自主罪	59	66	46	25	14	17.7
公共危險罪	9	4	2	2	2	2.5
槍砲彈藥刀械管制條例	10	12	8	14	8	10.1
竊盜罪	19	10	2	5	1	1.3
強盜罪	13	12	7	12	2	2.5
傷害罪	4	7	3	5	1	1.3
殺人罪	11	15	11	7	2	2.5
搶奪罪	2	4	1	1	-	0.0
詐欺罪	9	6	5	4	2	2.5
其他罪名	18	8	8	4	4	5.1

圖4 法務部矯正署高雄監獄假釋出獄受刑人主要罪名

114年1~6月

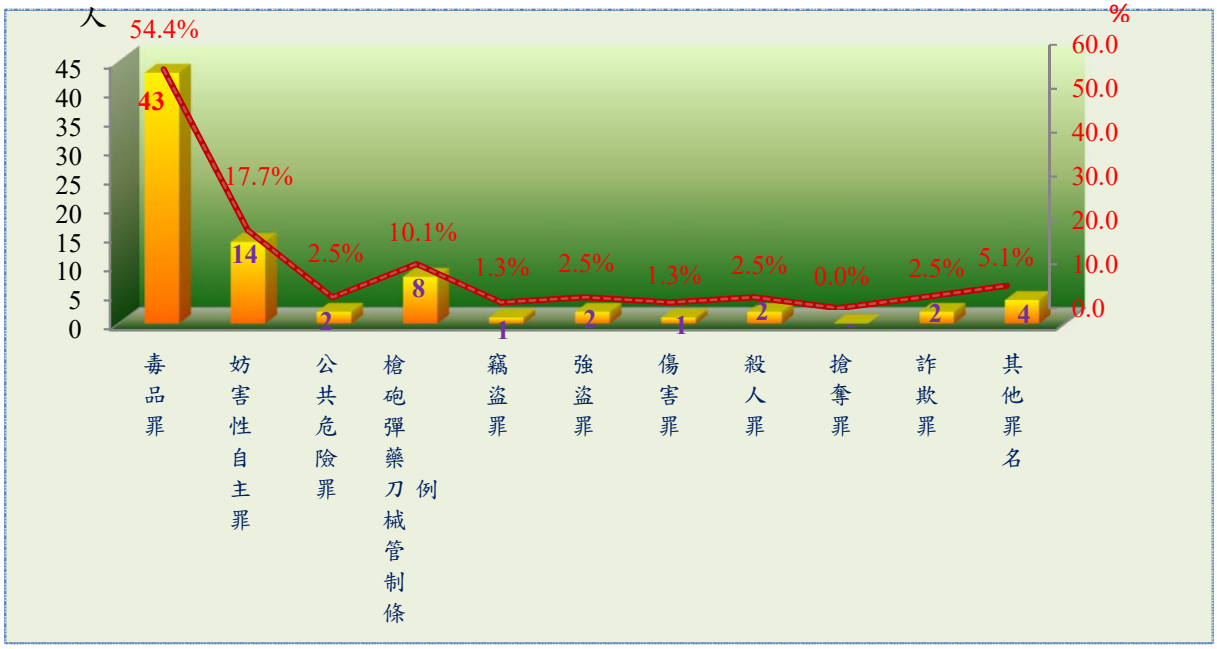

（五）在監受刑人罪名

114年6月底在監受刑人人數為2,245人，其中罪名以毒品罪者1,182人，占52.7%最多；其次為妨害性自主罪者248人，占11.0%；第三為殺人罪者165人，占7.3%，三者合計為1,595人，占在監受刑人數之71.0%。

表6 法務部矯正署高雄監獄在監受刑人主要罪名

單位：人、%

罪名別	110年底	111年底	112年底	113年底	114年6月底	
						百分比(%)
總計	2,193	2,189	2,224	2,224	2,245	100.0
毒品罪	1,115	1,110	1,152	1,157	1,182	52.7
妨害性自主罪	359	339	302	276	248	11.0
強盜罪	127	123	130	115	119	5.3
殺人罪	174	174	173	164	165	7.3
竊盜罪	81	83	77	68	62	2.8
槍砲彈藥刀械管制條例	89	90	102	103	106	4.7
公共危險罪	28	35	24	25	20	0.9
詐欺罪	45	63	70	105	134	6.0
傷害罪	42	38	44	42	40	1.8
搶奪罪	12	8	7	6	5	0.2
其他罪名	121	126	143	163	164	7.3

說明：毒品罪人數含毒品危害防制條例、肅清煙毒條例及麻醉藥品管理條例人數，以下同。

圖5 法務部矯正署高雄監獄在監受刑人主要罪名

114年6月底

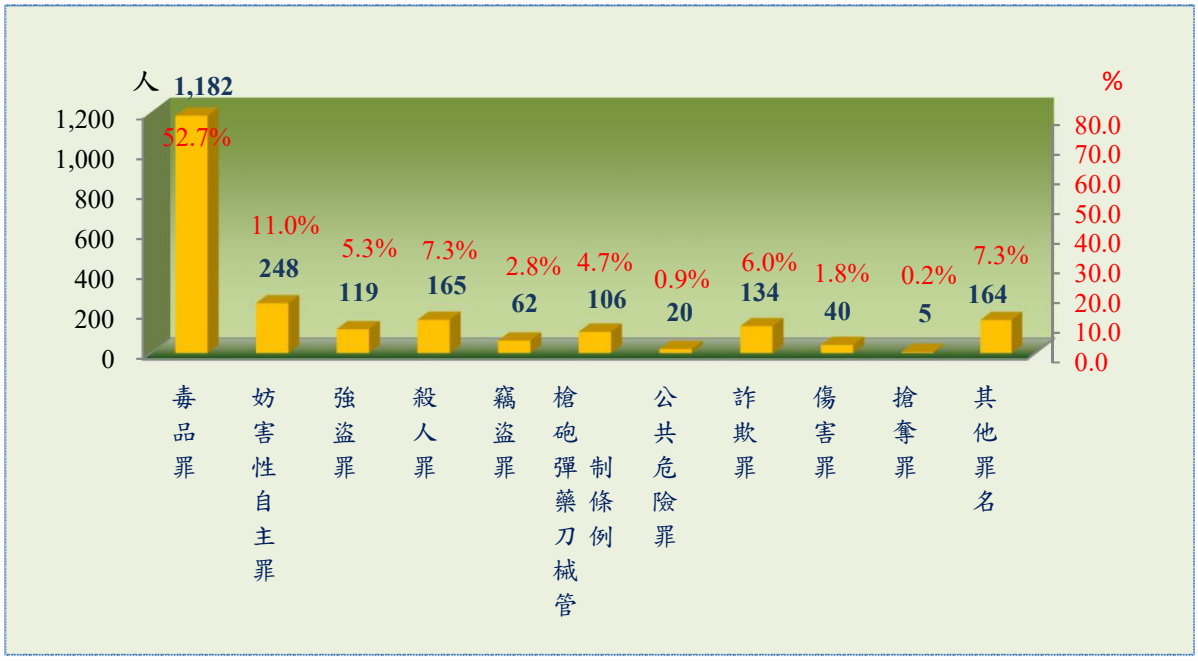

（六）在監受刑人年齡

114年6月底在監受刑人人數為2,245人，其中年齡以40-50歲未滿者692人，占30.8%最多；其次為50-60歲未滿者524人，占23.3%；第三為30-40歲未滿者452人，占20.1%，三者合計為1,668人，占在監受刑人數之74.2%。

表7 法務部矯正署高雄監獄在監受刑人年齡

單位：人、%

年月別	總計	14-18歲未滿	18-20歲未滿	20-30歲未滿	30-40歲未滿	40-50歲未滿	50-60歲未滿	60-70歲未滿	70歲以上
110年底	2,193	-	1	195	463	803	490	195	46
111年底	2,189	-	-	204	435	761	530	214	45
112年底	2,224	-	2	206	417	775	532	237	55
113年底	2,224	-	-	242	442	722	520	239	59
114年6月底	2,245	-	1	261	452	692	524	251	64
結構比(%)	100.0	0.0	0.0	11.6	20.1	30.8	23.3	11.2	2.9

圖6 法務部矯正署高雄監獄在監受刑人年齡

114年6月底

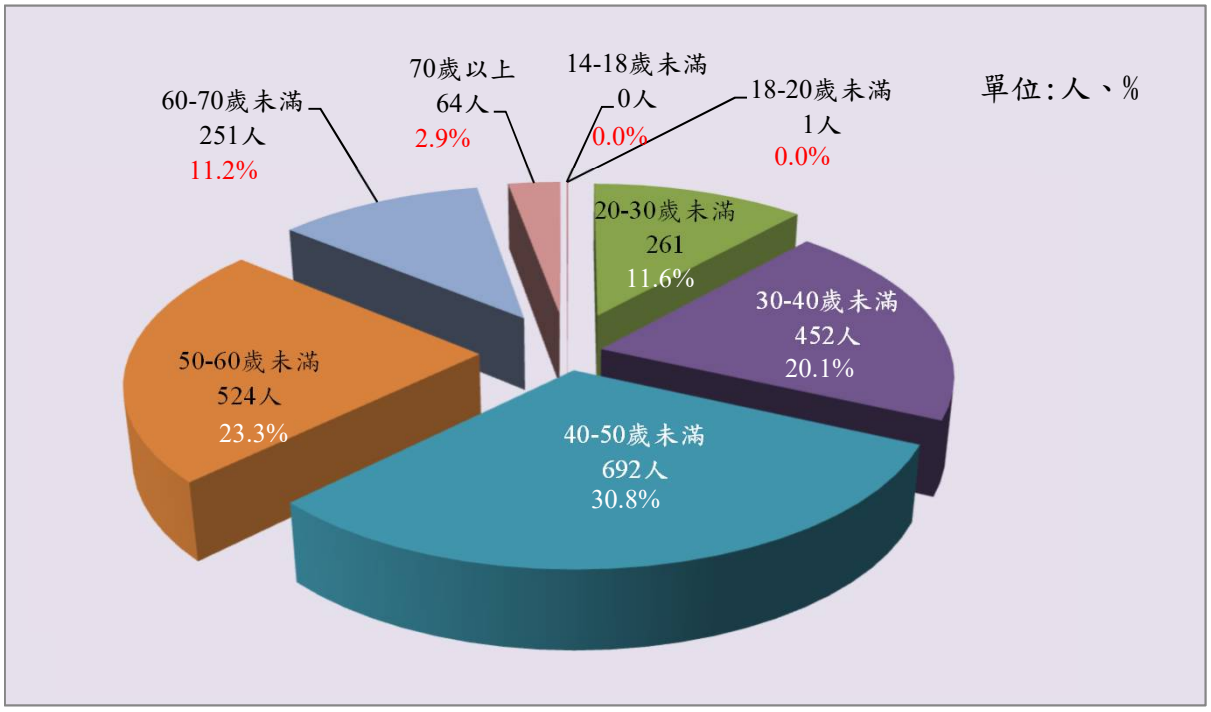

（八）在監受刑人應執行刑刑名

114年6月底在監受刑人人數為2,245人，其中應執行刑刑名以逾十五年者740人，占33.0%為最高；十年以上十五年以下者618人，占27.5%次之；七年以上十年未滿者379人，占16.9%再次之，三者合計為1,737人，占77.4%。若以10年以上作統計（含無期徒刑者），則合計為1,456人，占在監受刑人數之64.9%。

表9 法務部矯正署高雄監獄在監受刑人應執行刑刑名

單位：人、%

刑名別		110年底	111年底	112年底	113年底	114年6月底	百分比(%)
總計		2,193	2,189	2,224	2,224	2,245	100.0
無期徒刑		109	105	107	98	98	4.4
有期徒刑	六月以下	18	11	8	12	6	0.3
	逾六月一年未滿	16	25	13	11	8	0.4
	一年以上三年未滿	81	80	65	46	42	1.9
	三年以上五年未滿	150	148	130	118	99	4.4
	五年以上七年未滿	113	111	141	220	254	11.3
	七年以上十年未滿	218	248	323	365	379	16.9
	十年以上十五年以下	681	654	643	609	618	27.5
	逾十五年	800	804	791	740	740	33.0
拘役		5	2	-	3	-	0.0
罰金（易服勞役）		2	1	3	2	1	0.0

圖8 法務部矯正署高雄監獄在監受刑人應執行刑刑名
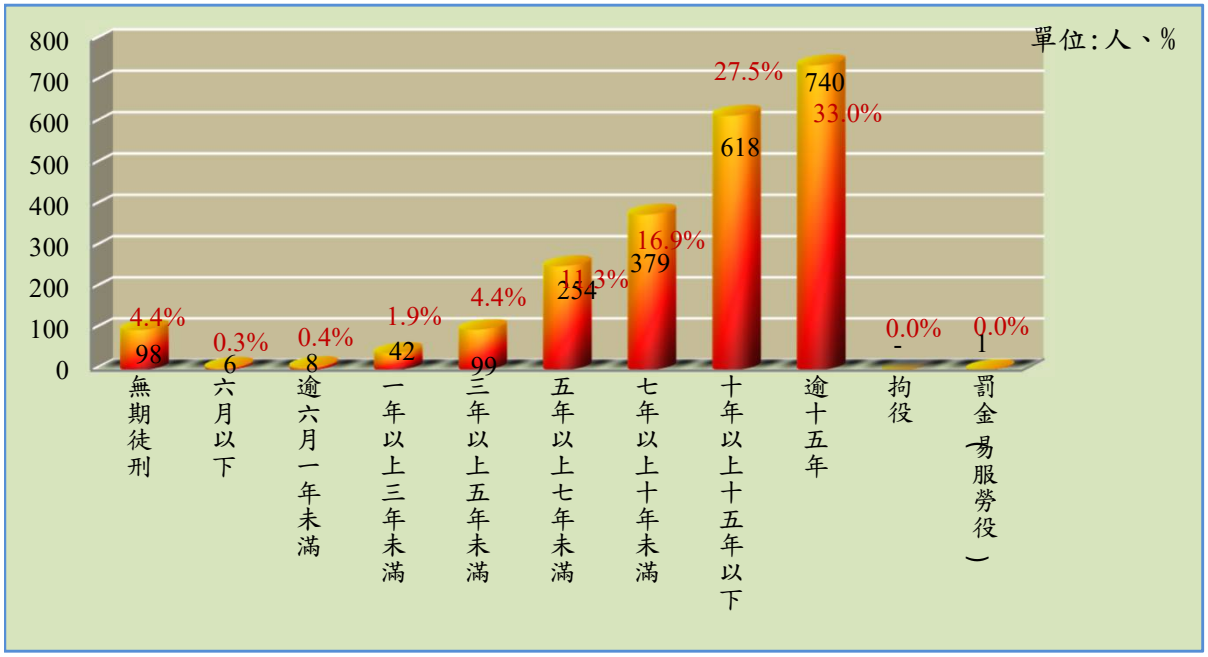
114年6月底